INFORME Nº1: MODIFICACIONES PRESUPUESTARIAS (Consolidado)

Datos correspondientes a: 01-01-2024 al 31-08-2024

Centro : A002 Sección : 01 Programa : 911N

ACTIVIDAD LEGISLATIVA

MODIFICACIONES PRESUPUESTARIAS

NUM. MODIFICACIONES	IMP. INC.	% (+)	IMP. MINORAC.	% (-)
35	34.700.459,17	86,34%	-353.768,00	-0,88%
CRED. INICIAL	MOD. NETA	% (+)	CRED. ACTUAL	% (+)
40.190.190,00	34.346.691,17	85,46%	74.536.881,17	185,46%

INFORME Nº1: Gráfico de Modificaciones Presupuestarias

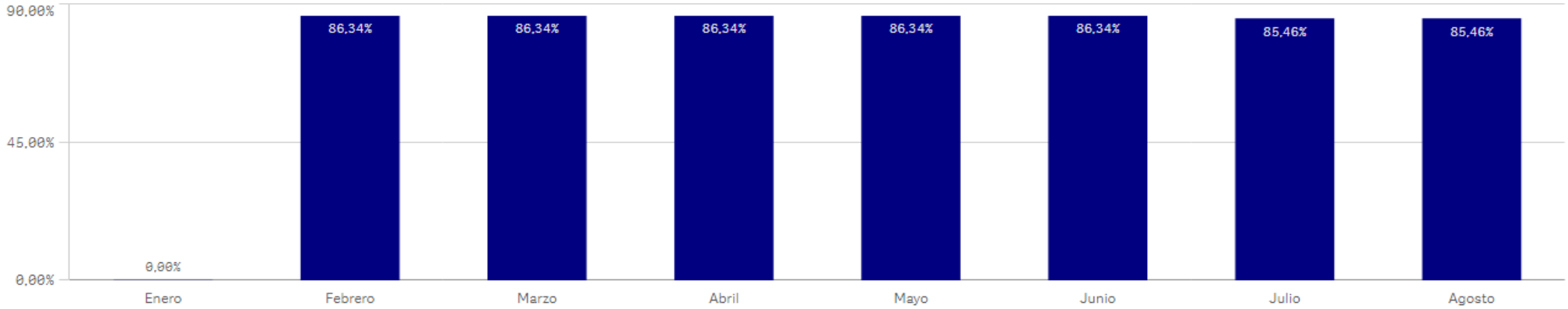

INFORME Nº1: MODIFICACIONES PRESUPUESTARIAS (Consolidado)

Datos correspondientes a: 01-01-2024 al 31-08-2024

Centro : A003 Sección : 02 Programa : 911O

CÁMARA DE CUENTAS

MODIFICACIONES PRESUPUESTARIAS

NUM. MODIFICACIONES	IMP. INC.	% (+)	IMP. MINORAC.	% (-)
17	135.998,99	1,43%	-63.133,73	-0,66%
CRED. INICIAL	MOD. NETA	% (+)	CRED. ACTUAL	% (+)
9.521.166,00	72.865,26	0,77%	9.594.031,26	100,77%

INFORME Nº1: Gráfico de Modificaciones Presupuestarias

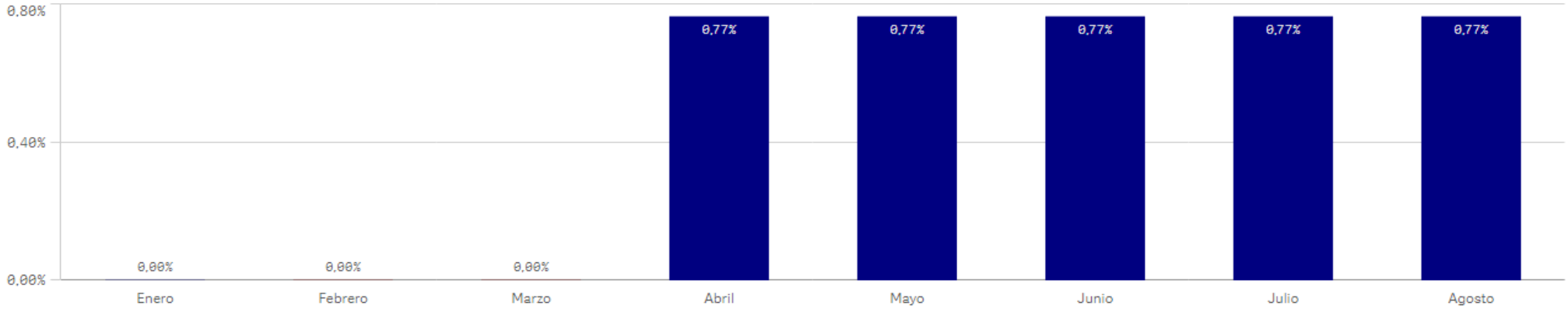

INFORME Nº1: MODIFICACIONES PRESUPUESTARIAS (Consolidado)

Datos correspondientes a: 01-01-2024 al 31-08-2024

Centro : 1001 Sección : 03 Programa : 912M

ASESORAMIENTO A LA PRESIDENCIA

MODIFICACIONES PRESUPUESTARIAS

NUM. MODIFICACIONES	IMP. INC.	% (+)	IMP. MINORAC.	% (-)
10	109.935,38	7,02%	-1.271,00	-0,08%
CRED. INICIAL	MOD. NETA	% (+)	CRED. ACTUAL	% (+)
1.566.385,00	108.664,38	6,94%	1.675.049,38	106,94%

INFORME Nº1: Gráfico de Modificaciones Presupuestarias

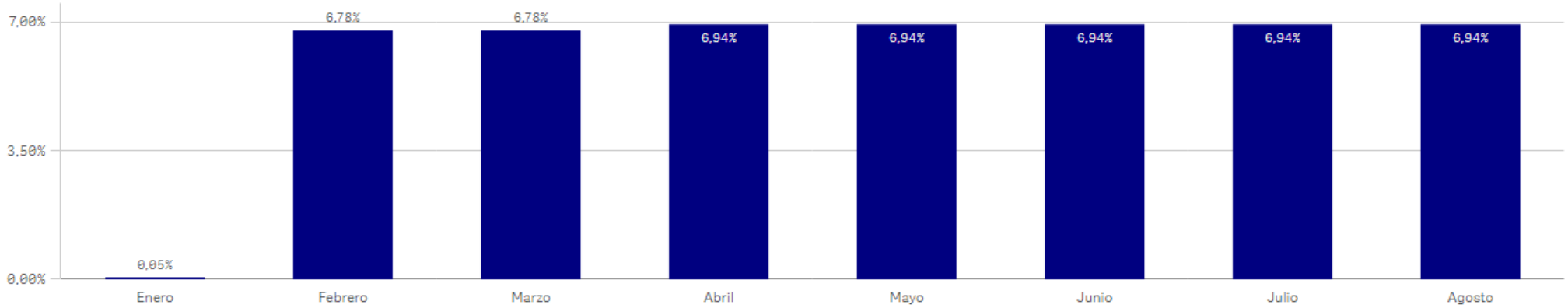

INFORME Nº1: MODIFICACIONES PRESUPUESTARIAS (Consolidado)

Datos correspondientes a: 01-01-2024 al 31-08-2024

Centro : 1001 Sección : 04 Programa : 331M

DIRECCIÓN Y GEST.ADMIN.CULTURA,TURISMO Y DEPORTE

MODIFICACIONES PRESUPUESTARIAS

NUM. MODIFICACIONES	IMP. INC.	% (+)	IMP. MINORAC.	% (-)
65	2.066.295,96	7,57%	-598.768,08	-2,19%
CRED. INICIAL	MOD. NETA	% (+)	CRED. ACTUAL	% (+)
27.298.665,00	1.467.527,88	5,38%	28.766.192,88	105,38%

INFORME Nº1: Gráfico de Modificaciones Presupuestarias

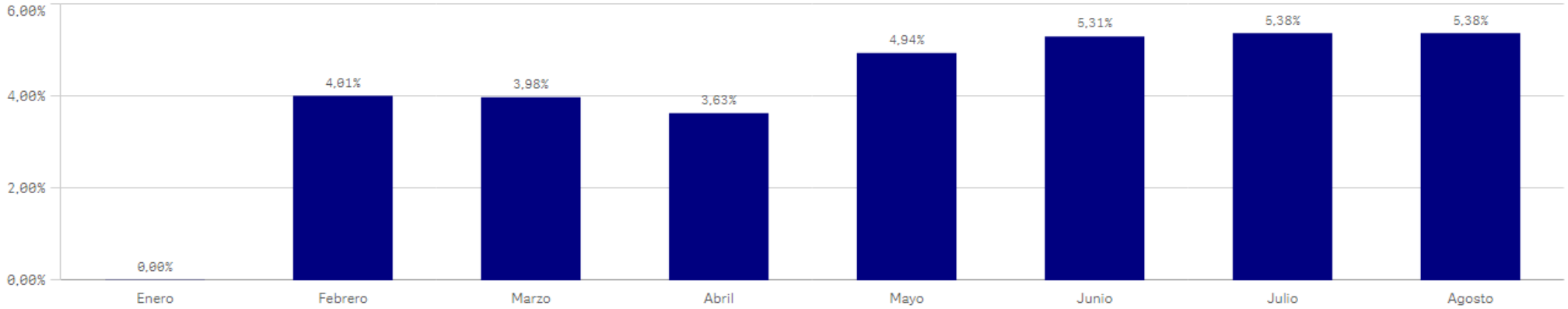

INFORME Nº1: MODIFICACIONES PRESUPUESTARIAS (Consolidado)

Datos correspondientes a: 01-01-2024 al 31-08-2024

Centro : 1001 Sección : 04 Programa : 332A

ARCHIVOS, GEST. DOCUMENTOS Y PATRIMONIO DOCUMENTAL

MODIFICACIONES PRESUPUESTARIAS

NUM. MODIFICACIONES	IMP. INC.	% (+)	IMP. MINORAC.	% (-)
23	516.983,57	6,94%	-295.045,44	-3,96%
CRED. INICIAL	MOD. NETA	% (+)	CRED. ACTUAL	% (+)
7.444.936,00	221.938,13	2,98%	7.666.874,13	102,98%

INFORME Nº1: Gráfico de Modificaciones Presupuestarias

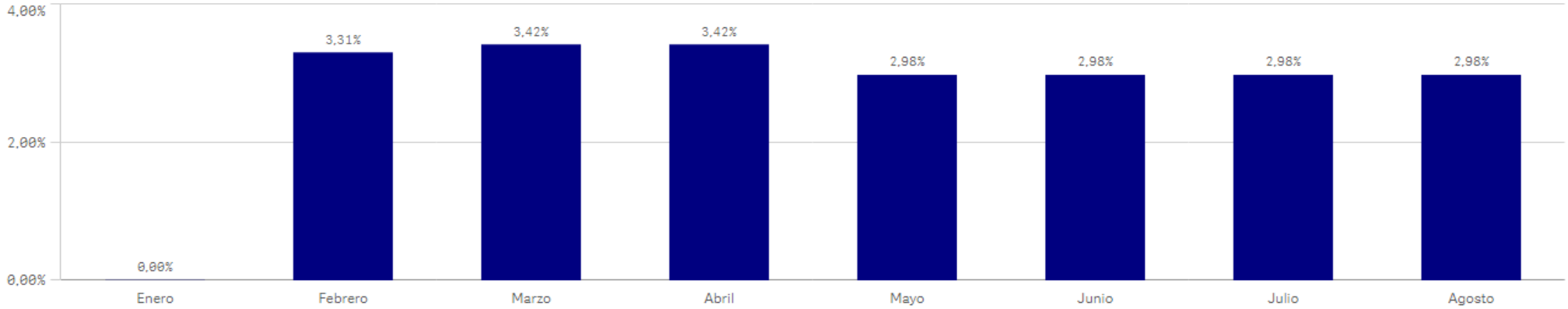

INFORME Nº1: MODIFICACIONES PRESUPUESTARIAS (Consolidado)

Datos correspondientes a: 01-01-2024 al 31-08-2024

Centro : 1001 Sección : 04 Programa : 332B

BIBLIOTECAS Y PATRIMONIO BIBLIOGRÁFICO

MODIFICACIONES PRESUPUESTARIAS

NUM. MODIFICACIONES	IMP. INC.	% (+)	IMP. MINORAC.	% (-)
34	1.016.238,21	2,38%	-499.680,67	-1,17%
CRED. INICIAL	MOD. NETA	% (+)	CRED. ACTUAL	% (+)
42.646.217,00	516.557,54	1,21%	43.162.774,54	101,21%

INFORME Nº1: Gráfico de Modificaciones Presupuestarias

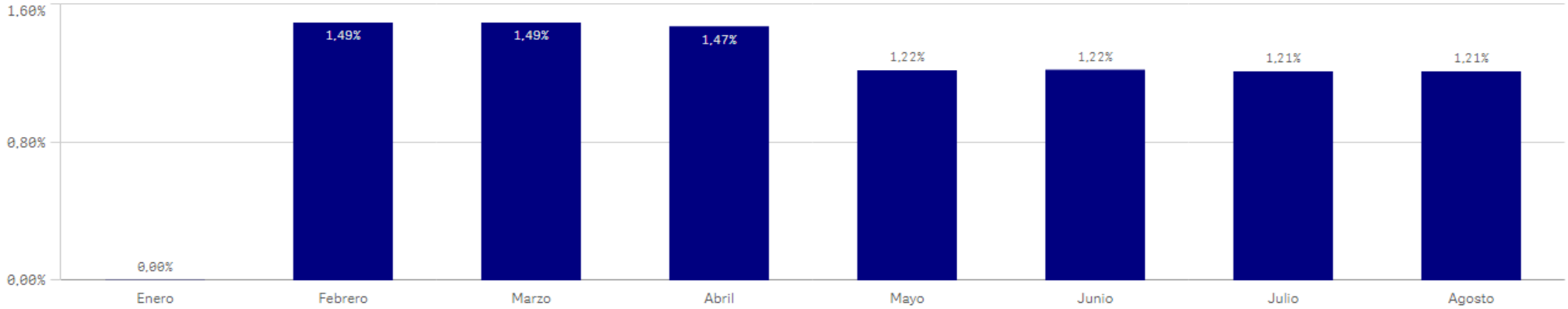

INFORME Nº1: MODIFICACIONES PRESUPUESTARIAS (Consolidado)

Datos correspondientes a: 01-01-2024 al 31-08-2024

Centro : 1001 Sección : 04 Programa : 333A

MUSEOS Y EXPOSICIONES

MODIFICACIONES PRESUPUESTARIAS

NUM. MODIFICACIONES	IMP. INC.	% (+)	IMP. MINORAC.	% (-)
81	1.081.124,80	5,99%	-508.520,65	-2,82%
CRED. INICIAL	MOD. NETA	% (+)	CRED. ACTUAL	% (+)
18.041.561,00	572.604,15	3,17%	18.614.165,15	103,17%

INFORME Nº1: Gráfico de Modificaciones Presupuestarias

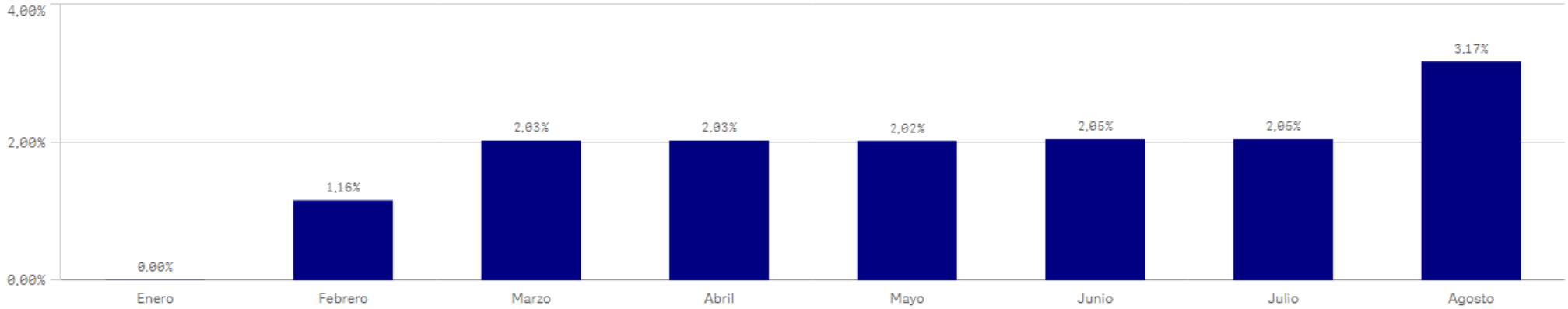

INFORME Nº1: MODIFICACIONES PRESUPUESTARIAS (Consolidado)

Datos correspondientes a: 01-01-2024 al 31-08-2024

Centro : 1001 Sección : 04 Programa : 334A

PROMOCIÓN Y DIFUSIÓN CULTURAL

MODIFICACIONES PRESUPUESTARIAS

NUM. MODIFICACIONES	IMP. INC.	% (+)	IMP. MINORAC.	% (-)
61	3.224.781,13	4,40%	-2.335.111,71	-3,18%
CRED. INICIAL	MOD. NETA	% (+)	CRED. ACTUAL	% (+)
73.354.905,00	889.669,42	1,21%	74.244.574,42	101,21%

INFORME Nº1: Gráfico de Modificaciones Presupuestarias

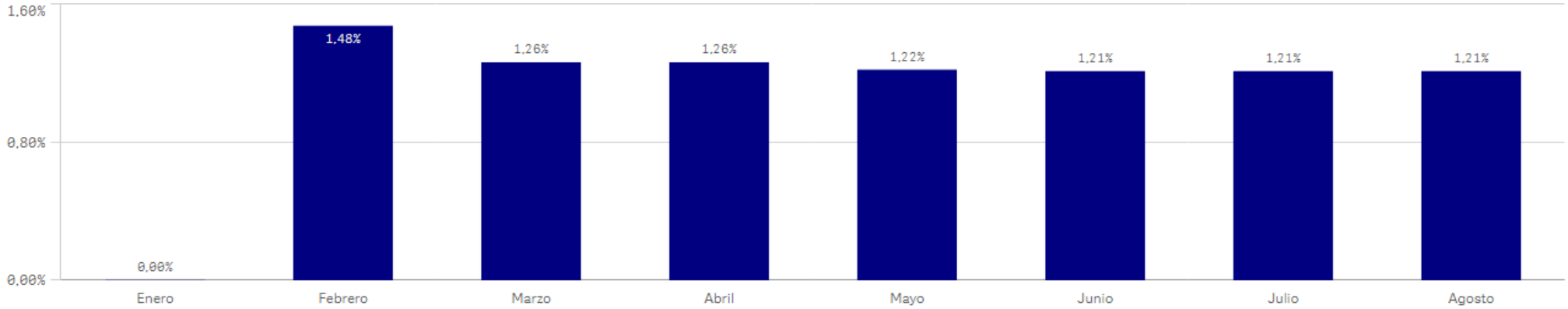

INFORME Nº1: MODIFICACIONES PRESUPUESTARIAS (Consolidado)

Datos correspondientes a: 01-01-2024 al 31-08-2024

Centro : 1001 Sección : 04 Programa : 336A

ACTIVIDADES, TECNIFICACIÓN Y PROMOCIÓN DEPORTIVA

MODIFICACIONES PRESUPUESTARIAS

NUM. MODIFICACIONES	IMP. INC.	% (+)	IMP. MINORAC.	% (-)
95	4.868.759,49	8,44%	-2.639.523,09	-4,57%
CRED. INICIAL	MOD. NETA	% (+)	CRED. ACTUAL	% (+)
57.712.983,00	2.229.236,40	3,86%	59.942.219,40	103,86%

INFORME Nº1: Gráfico de Modificaciones Presupuestarias

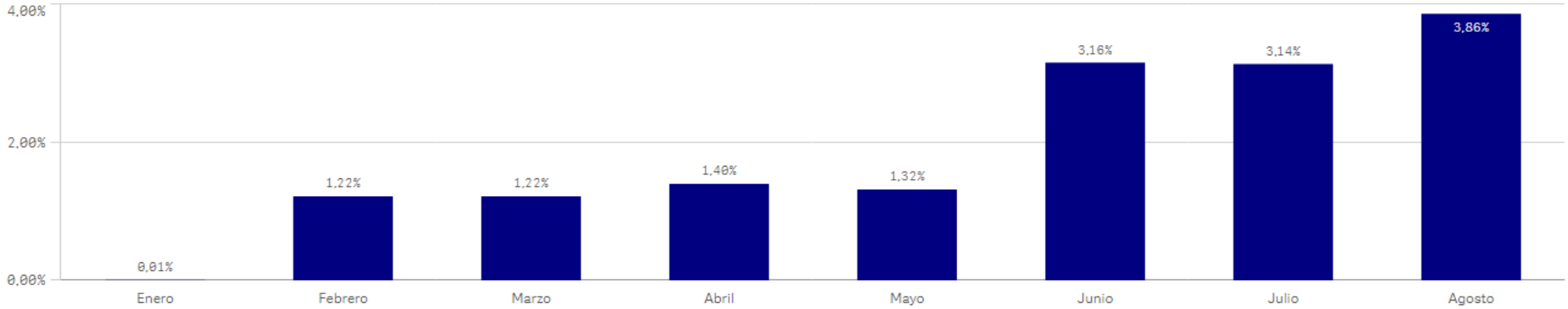

INFORME Nº1: MODIFICACIONES PRESUPUESTARIAS (Consolidado)

Datos correspondientes a: 01-01-2024 al 31-08-2024

Centro : 1001 Sección : 04 Programa : 337C

PATRIMONIO HISTÓRICO-ARTÍSTICO

MODIFICACIONES PRESUPUESTARIAS

NUM. MODIFICACIONES	IMP. INC.	% (+)	IMP. MINORAC.	% (-)
34	633.908,66	4,52%	-422.747,84	-3,01%
CRED. INICIAL	MOD. NETA	% (+)	CRED. ACTUAL	% (+)
14.024.724,00	211.160,82	1,51%	14.235.884,82	101,51%

INFORME Nº1: Gráfico de Modificaciones Presupuestarias

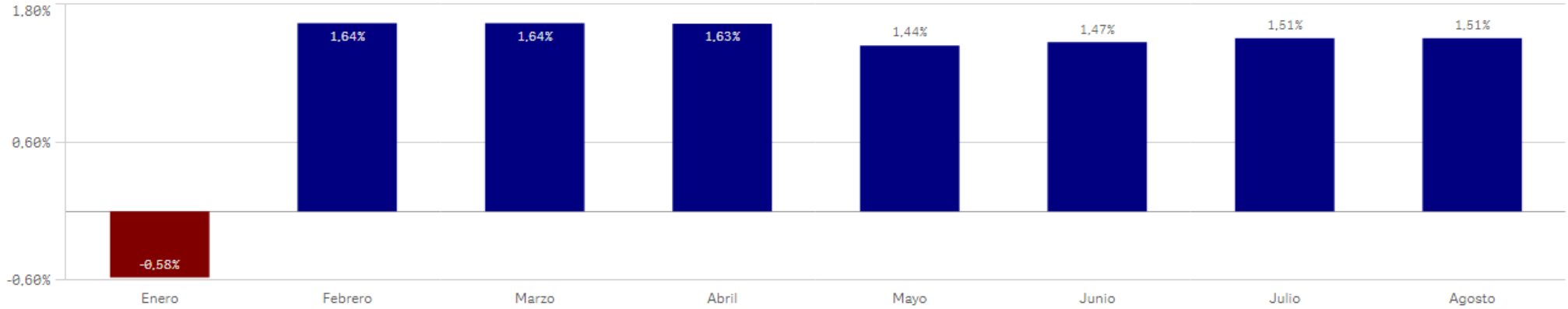

INFORME Nº1: MODIFICACIONES PRESUPUESTARIAS (Consolidado)

Datos correspondientes a: 01-01-2024 al 31-08-2024

Centro : 1001 Sección : 04 Programa : 432A

TURISMO

MODIFICACIONES PRESUPUESTARIAS

NUM. MODIFICACIONES	IMP. INC.	% (+)	IMP. MINORAC.	% (-)
37	9.305.516,60	12,19%	-1.653.843,28	-2,17%
CRED. INICIAL	MOD. NETA	% (+)	CRED. ACTUAL	% (+)
76.311.934,00	7.651.673,32	10,03%	83.963.607,32	110,03%

INFORME Nº1: Gráfico de Modificaciones Presupuestarias

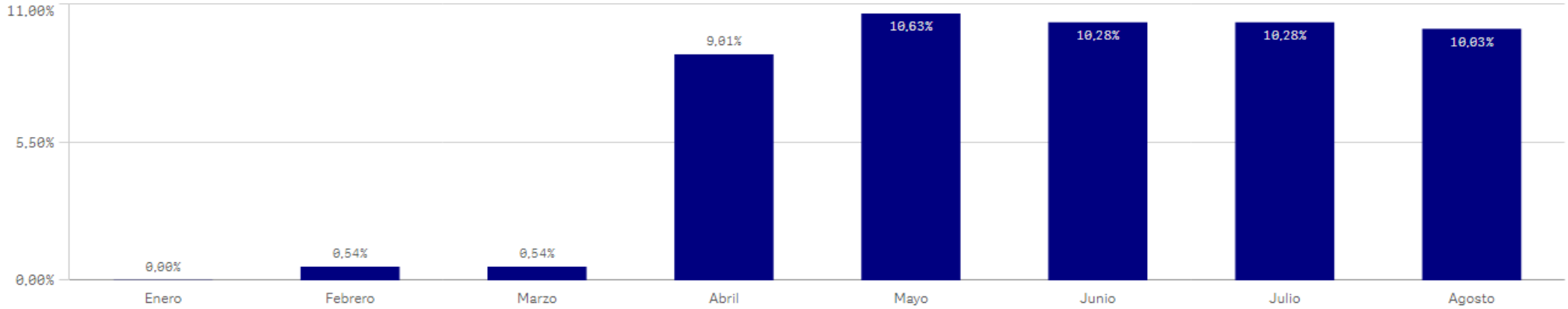

INFORME Nº1: MODIFICACIONES PRESUPUESTARIAS (Consolidado)

Datos correspondientes a: 01-01-2024 al 31-08-2024

Centro : 1001 Sección : 07 Programa : 928M

ESTRATEGIA DIGITAL

MODIFICACIONES PRESUPUESTARIAS

NUM. MODIFICACIONES	IMP. INC.	% (+)	IMP. MINORAC.	% (-)
38	69.934.250,03	66,42%	-15.811.696,34	-15,02%
CRED. INICIAL	MOD. NETA	% (+)	CRED. ACTUAL	% (+)
105.293.644,00	54.122.553,69	51,40%	159.416.197,69	151,40%

INFORME Nº1: Gráfico de Modificaciones Presupuestarias

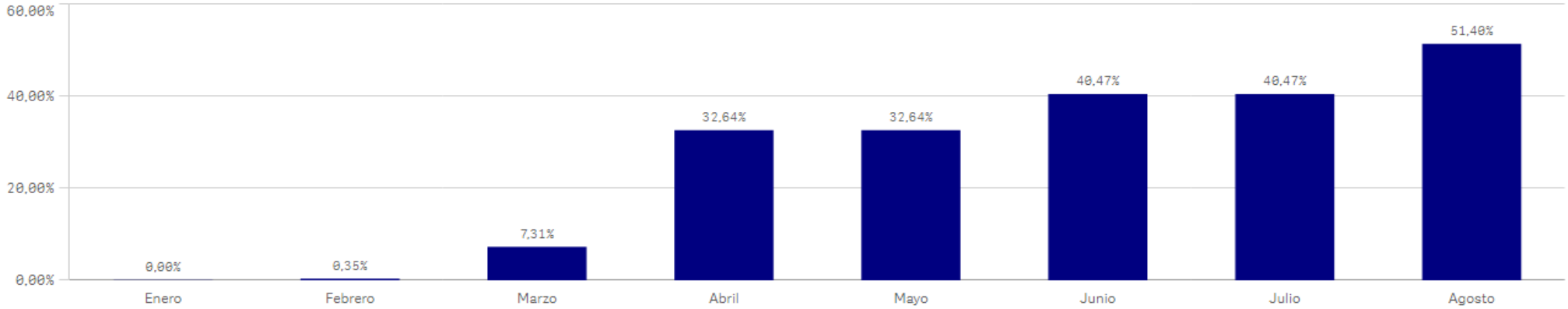

INFORME Nº1: MODIFICACIONES PRESUPUESTARIAS (Consolidado)

Datos correspondientes a: 01-01-2024 al 31-08-2024

Centro : 1001 Sección : 07 Programa : 928N

SALUD DIGITAL

MODIFICACIONES PRESUPUESTARIAS

NUM. MODIFICACIONES	IMP. INC.	% (+)	IMP. MINORAC.	% (-)
23	44.786.673,71	59,31%	-1.615.357,34	-2,14%
CRED. INICIAL	MOD. NETA	% (+)	CRED. ACTUAL	% (+)
75.507.883,00	43.171.316,37	57,17%	118.679.199,37	157,17%

INFORME Nº1: Gráfico de Modificaciones Presupuestarias

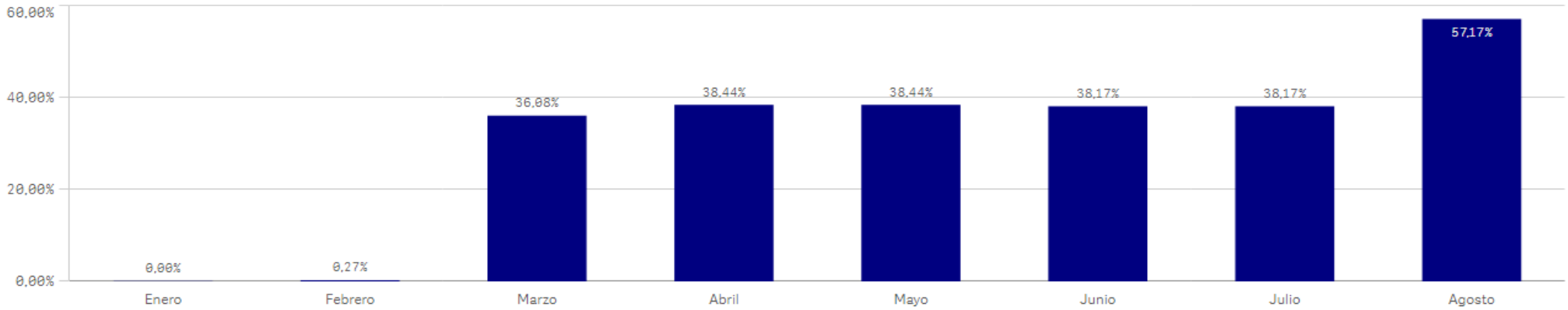

INFORME Nº1: MODIFICACIONES PRESUPUESTARIAS (Consolidado)

Datos correspondientes a: 01-01-2024 al 31-08-2024

Centro : 1001 Sección : 07 Programa : 942M

DIR.Y G.ADM. DIGITALIZACIÓN

MODIFICACIONES PRESUPUESTARIAS

NUM. MODIFICACIONES	IMP. INC.	% (+)	IMP. MINORAC.	% (-)
26	1.967.936,43	0,59%	-846.605,02	-0,26%
CRED. INICIAL	MOD. NETA	% (+)	CRED. ACTUAL	% (+)
331.753.040,00	1.121.331,41	0,34%	332.874.371,41	100,34%

INFORME Nº1: Gráfico de Modificaciones Presupuestarias

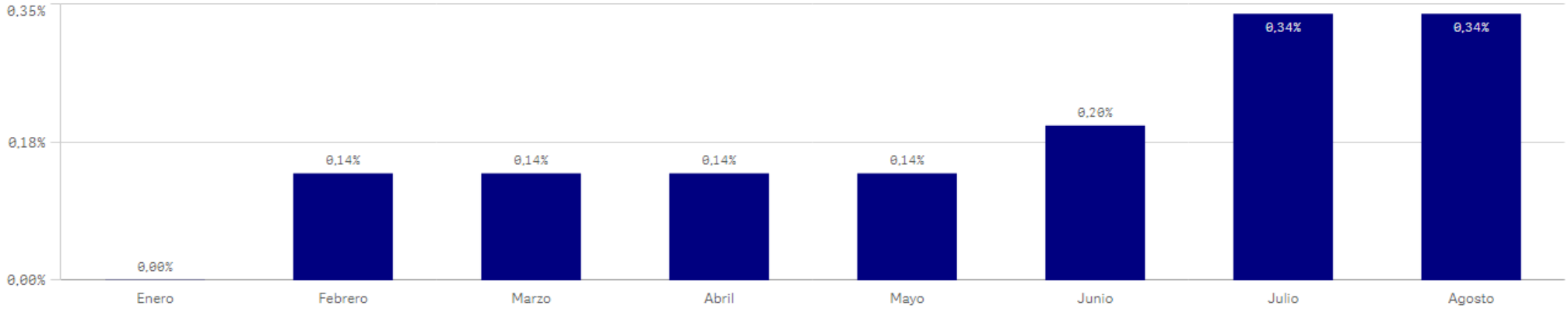

INFORME Nº1: MODIFICACIONES PRESUPUESTARIAS (Consolidado)

Datos correspondientes a: 01-01-2024 al 31-08-2024

Centro : 1001 Sección : 11 Programa : 112A

MODERNIZAC.INFRAESTRUCTURAS ADMÓN.DE JUSTICIA

MODIFICACIONES PRESUPUESTARIAS

NUM. MODIFICACIONES	IMP. INC.	% (+)	IMP. MINORAC.	% (-)
40	4.663.179,78	4,04%	-4.537.684,87	-3,93%
CRED. INICIAL	MOD. NETA	% (+)	CRED. ACTUAL	% (+)
115.474.965,00	125.494,91	0,11%	115.600.459,91	100,11%

INFORME Nº1: Gráfico de Modificaciones Presupuestarias

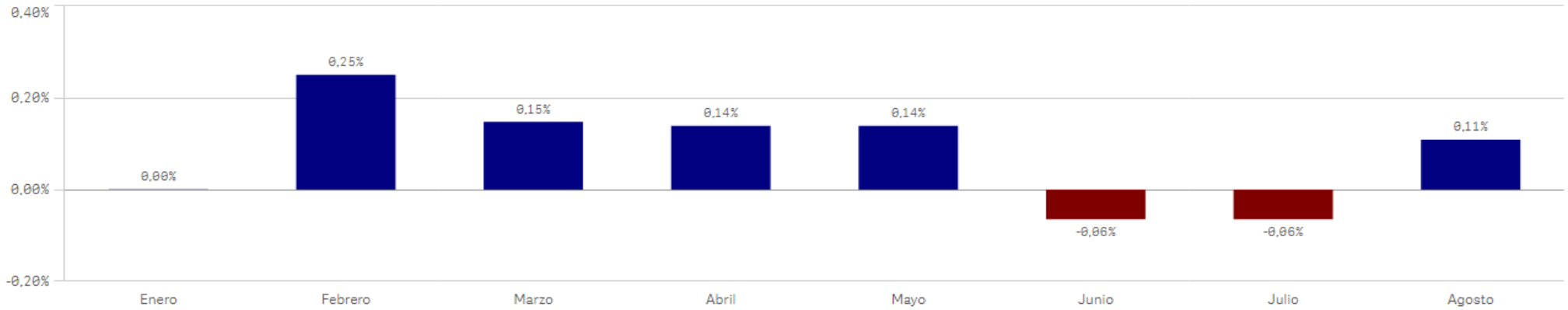

INFORME Nº1: MODIFICACIONES PRESUPUESTARIAS (Consolidado)

Datos correspondientes a: 01-01-2024 al 31-08-2024

Centro : 1001 Sección : 11 Programa : 112B

RELACIONES CON LA ADMINISTRACIÓN DE JUSTICIA

MODIFICACIONES PRESUPUESTARIAS

NUM. MODIFICACIONES	IMP. INC.	% (+)	IMP. MINORAC.	% (-)
34	2.573.159,80	3,09%	-1.351.717,22	-1,62%
CRED. INICIAL	MOD. NETA	% (+)	CRED. ACTUAL	% (+)
83.379.090,00	1.221.442,58	1,46%	84.600.532,58	101,46%

INFORME Nº1: Gráfico de Modificaciones Presupuestarias

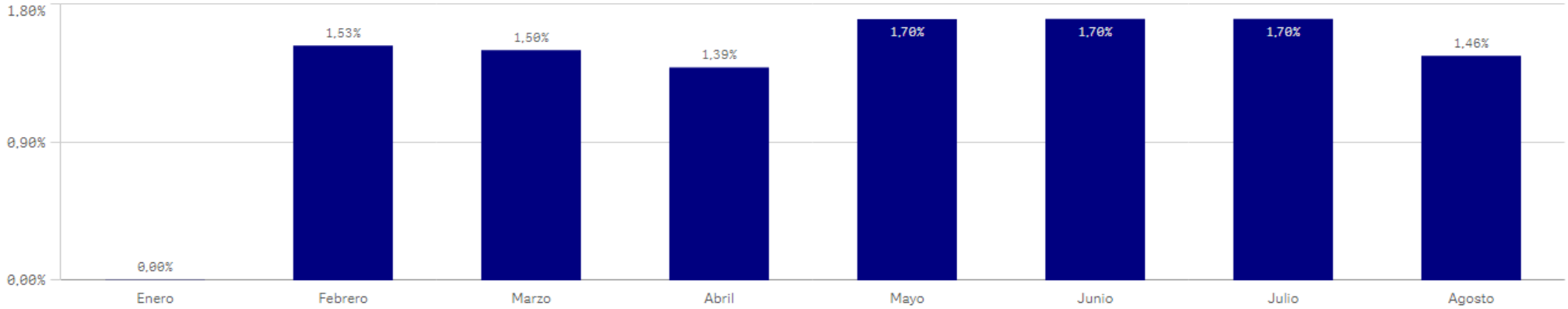

INFORME Nº1: MODIFICACIONES PRESUPUESTARIAS (Consolidado)

Datos correspondientes a: 01-01-2024 al 31-08-2024

Centro : 1001 Sección : 11 Programa : 112C

PERSONAL AL SERVICIO DE LA ADMÓN.DE JUSTICIA

MODIFICACIONES PRESUPUESTARIAS

NUM. MODIFICACIONES	IMP. INC.	% (+)	IMP. MINORAC.	% (-)
76	20.066.250,65	5,77%	-8.791.204,87	-2,53%
CRED. INICIAL	MOD. NETA	% (+)	CRED. ACTUAL	% (+)
347.537.973,00	11.275.045,78	3,24%	358.813.018,78	103,24%

INFORME Nº1: Gráfico de Modificaciones Presupuestarias

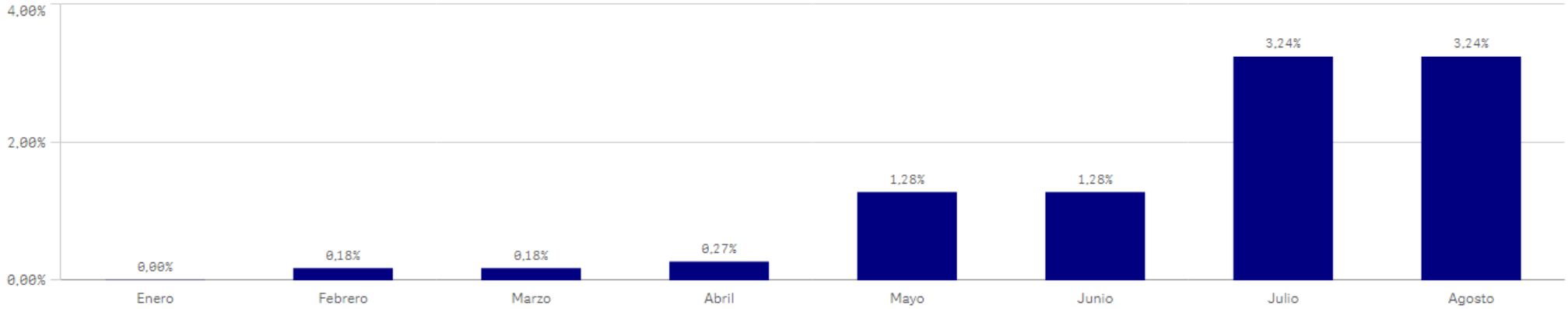

INFORME Nº1: MODIFICACIONES PRESUPUESTARIAS (Consolidado)

Datos correspondientes a: 01-01-2024 al 31-08-2024

Centro : 1001 Sección : 11 Programa : 921Q

OFICINA DE COMUNICACIÓN DEL GOBIERNO

MODIFICACIONES PRESUPUESTARIAS

NUM. MODIFICACIONES	IMP. INC.	% (+)	IMP. MINORAC.	% (-)
23	851.338,38	17,22%	-304.029,73	-6,15%
CRED. INICIAL	MOD. NETA	% (+)	CRED. ACTUAL	% (+)
4.945.292,00	547.308,65	11,07%	5.492.600,65	111,07%

INFORME Nº1: Gráfico de Modificaciones Presupuestarias

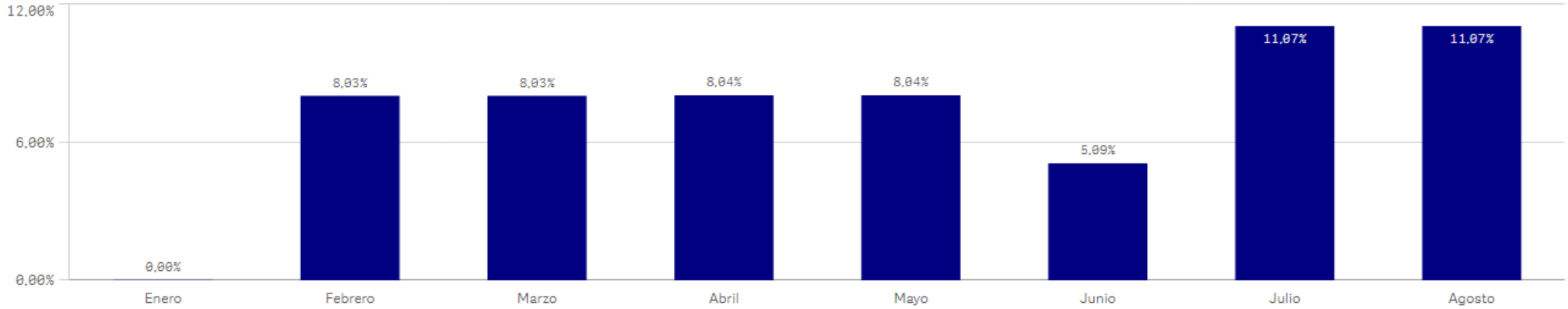

INFORME Nº1: MODIFICACIONES PRESUPUESTARIAS (Consolidado)

Datos correspondientes a: 01-01-2024 al 31-08-2024

Centro : 1001 Sección : 11 Programa : 921S

DEFENSA JURÍDICA

MODIFICACIONES PRESUPUESTARIAS

NUM. MODIFICACIONES	IMP. INC.	% (+)	IMP. MINORAC.	% (-)
20	893.938,03	9,63%	-689.221,60	-7,42%
CRED. INICIAL	MOD. NETA	% (+)	CRED. ACTUAL	% (+)
9.284.783,00	204.716,43	2,20%	9.489.499,43	102,20%

INFORME Nº1: Gráfico de Modificaciones Presupuestarias

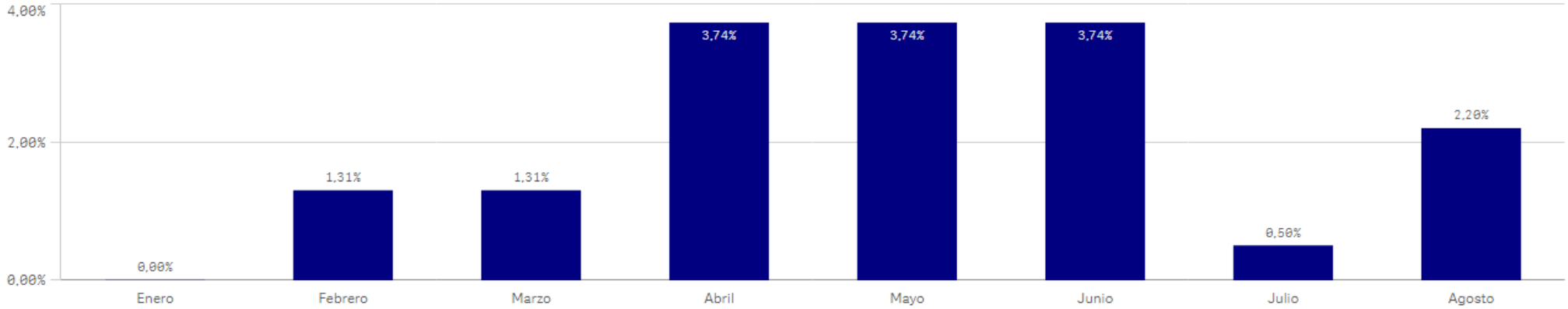

INFORME Nº1: MODIFICACIONES PRESUPUESTARIAS (Consolidado)

Datos correspondientes a: 01-01-2024 al 31-08-2024

Centro : 1001 Sección : 11 Programa : 921T

ATENCION AL CIUDADANO Y TRANSPARENCIA

MODIFICACIONES PRESUPUESTARIAS

NUM. MODIFICACIONES	IMP. INC.	% (+)	IMP. MINORAC.	% (-)
22	1.293.829,17	8,96%	-2.233.005,68	-15,46%
CRED. INICIAL	MOD. NETA	% (+)	CRED. ACTUAL	% (+)
14.442.237,00	-939.176,51	-6,50%	13.503.060,49	93,50%

INFORME Nº1: Gráfico de Modificaciones Presupuestarias

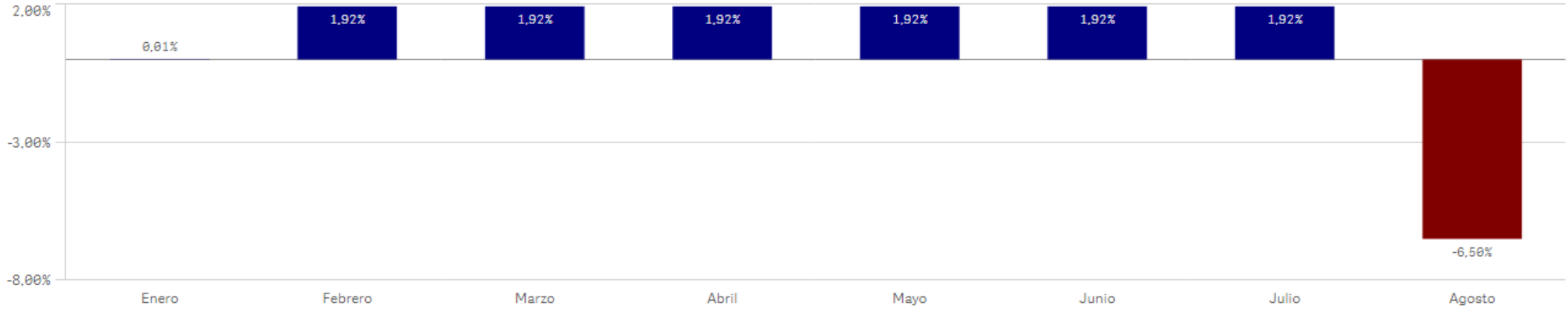

INFORME Nº1: MODIFICACIONES PRESUPUESTARIAS (Consolidado)

Datos correspondientes a: 01-01-2024 al 31-08-2024

Centro : 1001 Sección : 11 Programa : 921U

ASUNTOS EUROPEOS

MODIFICACIONES PRESUPUESTARIAS

NUM. MODIFICACIONES	IMP. INC.	% (+)	IMP. MINORAC.	% (-)
10	228.162,49	6,38%	-33.597,73	-0,94%
CRED. INICIAL	MOD. NETA	% (+)	CRED. ACTUAL	% (+)
3.575.182,00	194.564,76	5,44%	3.769.746,76	105,44%

INFORME Nº1: Gráfico de Modificaciones Presupuestarias

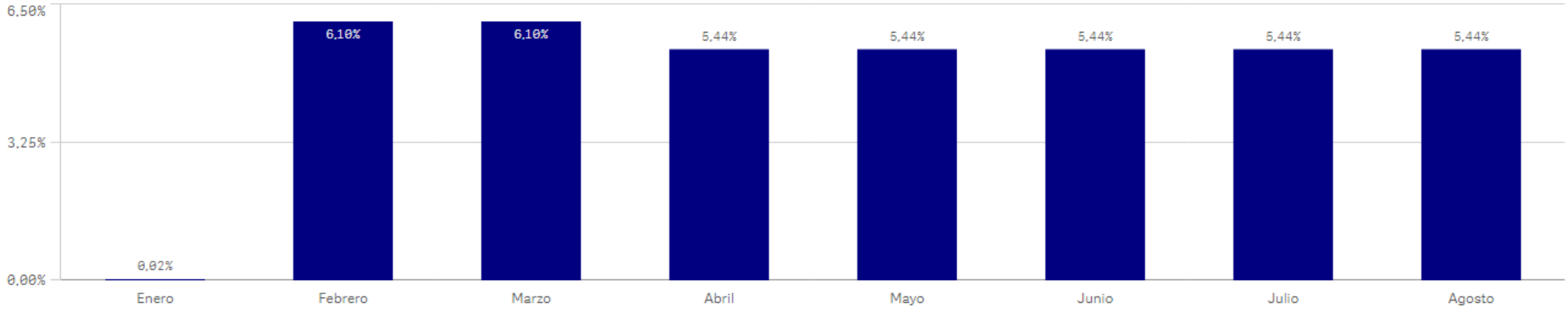

INFORME Nº1: MODIFICACIONES PRESUPUESTARIAS (Consolidado)

Datos correspondientes a: 01-01-2024 al 31-08-2024

Centro : 1001 Sección : 11 Programa : 921X

COMISIÓN JURÍDICA ASESORA

MODIFICACIONES PRESUPUESTARIAS

NUM. MODIFICACIONES	IMP. INC.	% (+)	IMP. MINORAC.	% (-)
4	28.534,93	1,93%	-2.000,00	-0,14%
CRED. INICIAL	MOD. NETA	% (+)	CRED. ACTUAL	% (+)
1.476.333,00	26.534,93	1,80%	1.502.867,93	101,80%

INFORME Nº1: Gráfico de Modificaciones Presupuestarias

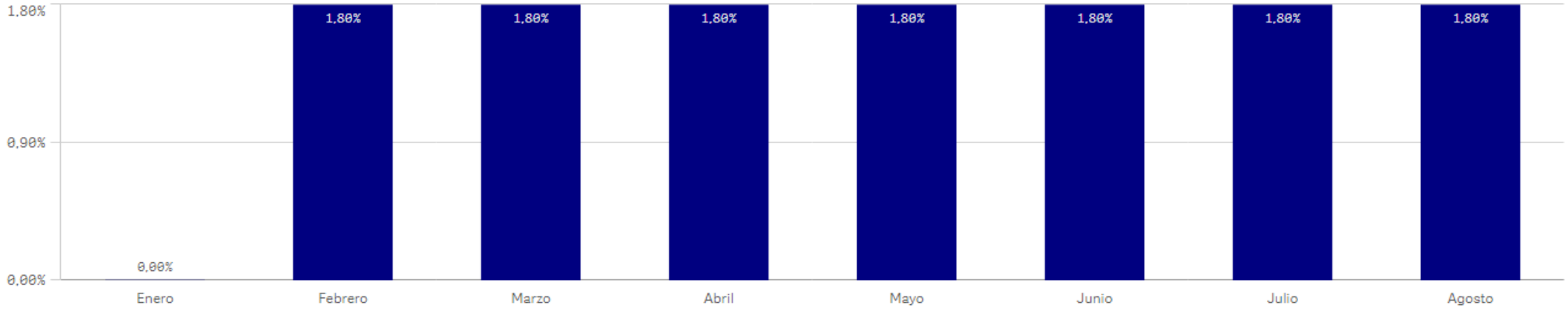

INFORME Nº1: MODIFICACIONES PRESUPUESTARIAS (Consolidado)

Datos correspondientes a: 01-01-2024 al 31-08-2024

Centro : 1001 Sección : 11 Programa : 924M

DIR.Y G.ADM.PRESIDENCIA,JUSTICIA Y ADMON. LOCAL

MODIFICACIONES PRESUPUESTARIAS

NUM. MODIFICACIONES	IMP. INC.	% (+)	IMP. MINORAC.	% (-)
60	2.476.883,57	4,07%	-1.545.367,57	-2,54%
CRED. INICIAL	MOD. NETA	% (+)	CRED. ACTUAL	% (+)
60.918.796,00	931.516,00	1,53%	61.850.312,00	101,53%

INFORME Nº1: Gráfico de Modificaciones Presupuestarias

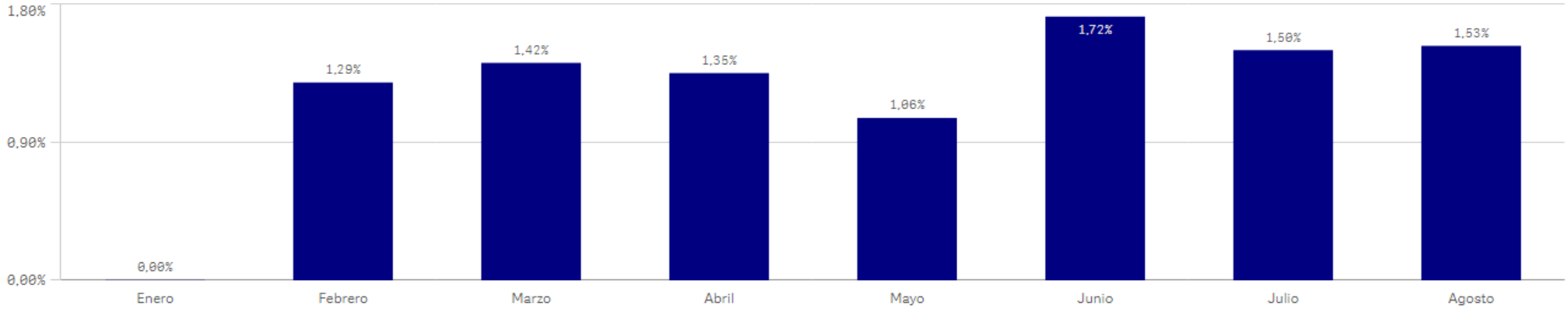

INFORME Nº1: MODIFICACIONES PRESUPUESTARIAS (Consolidado)

Datos correspondientes a: 01-01-2024 al 31-08-2024

Centro : 1001 Sección : 11 Programa : 942N

ADMINISTRACIÓN LOCAL

MODIFICACIONES PRESUPUESTARIAS

NUM. MODIFICACIONES	IMP. INC.	% (+)	IMP. MINORAC.	% (-)
31	4.071.371,84	1,97%	-20.162.282,53	-9,77%
CRED. INICIAL	MOD. NETA	% (+)	CRED. ACTUAL	% (+)
206.273.149,00	-16.090.910,69	-7,80%	190.182.238,31	92,20%

INFORME Nº1: Gráfico de Modificaciones Presupuestarias

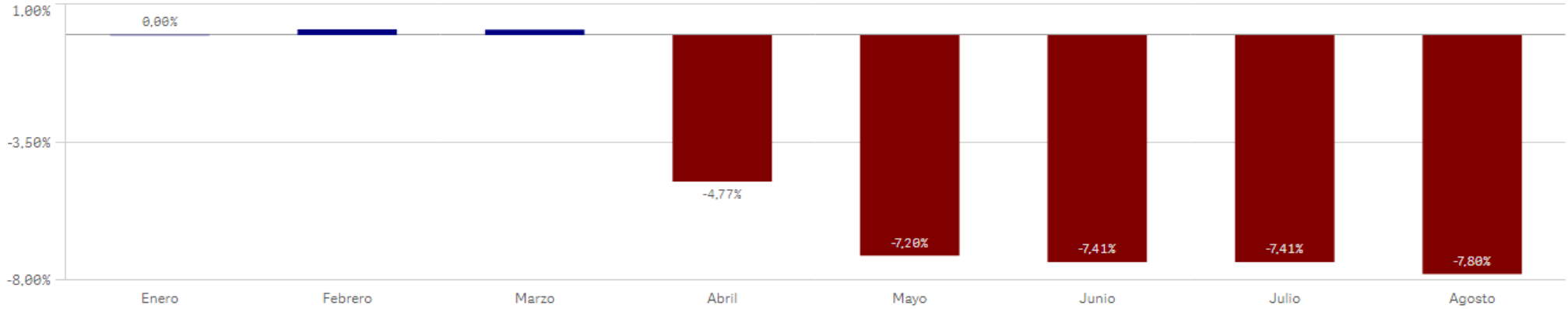

INFORME Nº1: MODIFICACIONES PRESUPUESTARIAS (Consolidado)

Datos correspondientes a: 01-01-2024 al 31-08-2024

Centro : 1001 Sección : 11 Programa : 942O

REEQUILIBRIO TERRITORIAL

MODIFICACIONES PRESUPUESTARIAS

NUM. MODIFICACIONES	IMP. INC.	% (+)	IMP. MINORAC.	% (-)
36	17.285.276,61	54,56%	-1.837.333,97	-5,80%
CRED. INICIAL	MOD. NETA	% (+)	CRED. ACTUAL	% (+)
31.680.160,00	15.447.942,64	48,76%	47.128.102,64	148,76%

INFORME Nº1: Gráfico de Modificaciones Presupuestarias

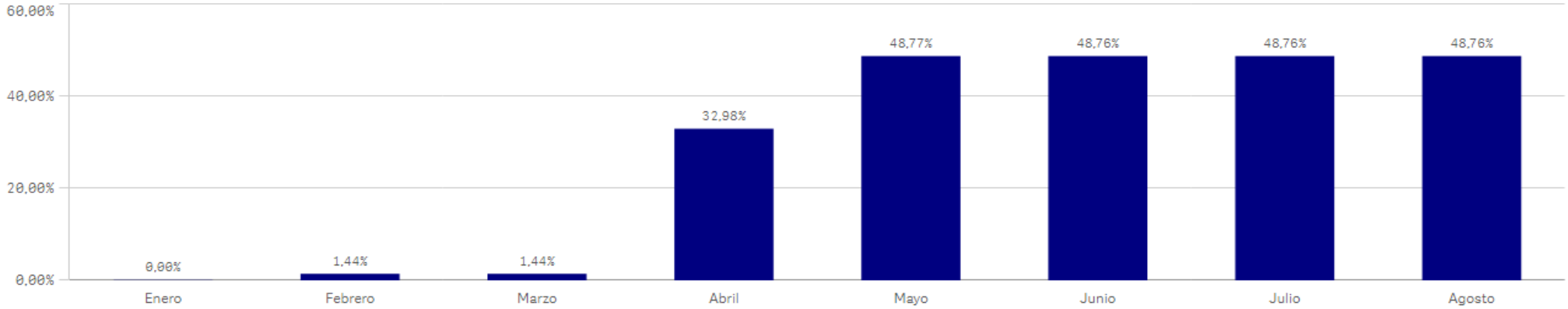

INFORME Nº1: MODIFICACIONES PRESUPUESTARIAS (Consolidado)

Datos correspondientes a: 01-01-2024 al 31-08-2024

Centro : 1001 Sección : 12 Programa : 241N

DES.TRAB.AUTÓNOMO,ECONOMÍA SOCIAL Y RESP.SOC.EMPR.

MODIFICACIONES PRESUPUESTARIAS

NUM. MODIFICACIONES	IMP. INC.	% (+)	IMP. MINORAC.	% (-)
37	8.376.608,10	12,72%	-6.458.596,79	-9,81%
CRED. INICIAL	MOD. NETA	% (+)	CRED. ACTUAL	% (+)
65.837.540,00	1.918.011,31	2,91%	67.755.551,31	102,91%

INFORME Nº1: Gráfico de Modificaciones Presupuestarias

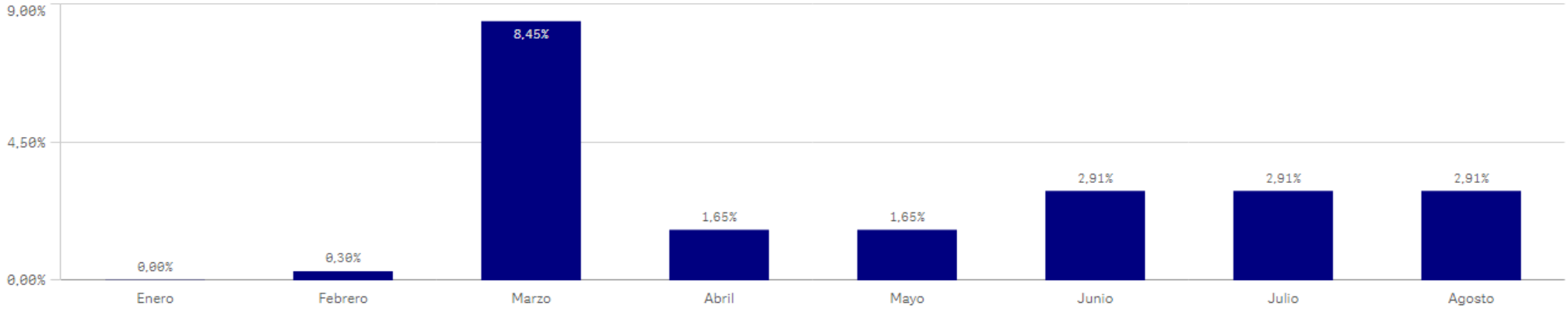

INFORME Nº1: MODIFICACIONES PRESUPUESTARIAS (Consolidado)

Datos correspondientes a: 01-01-2024 al 31-08-2024

Centro : 1001 Sección : 12 Programa : 422B

INDUSTRIA

MODIFICACIONES PRESUPUESTARIAS

NUM. MODIFICACIONES	IMP. INC.	% (+)	IMP. MINORAC.	% (-)
27	1.012.416,76	14,92%	-441.365,86	-6,50%
CRED. INICIAL	MOD. NETA	% (+)	CRED. ACTUAL	% (+)
6.785.521,00	571.050,90	8,42%	7.356.571,90	108,42%

INFORME Nº1: Gráfico de Modificaciones Presupuestarias

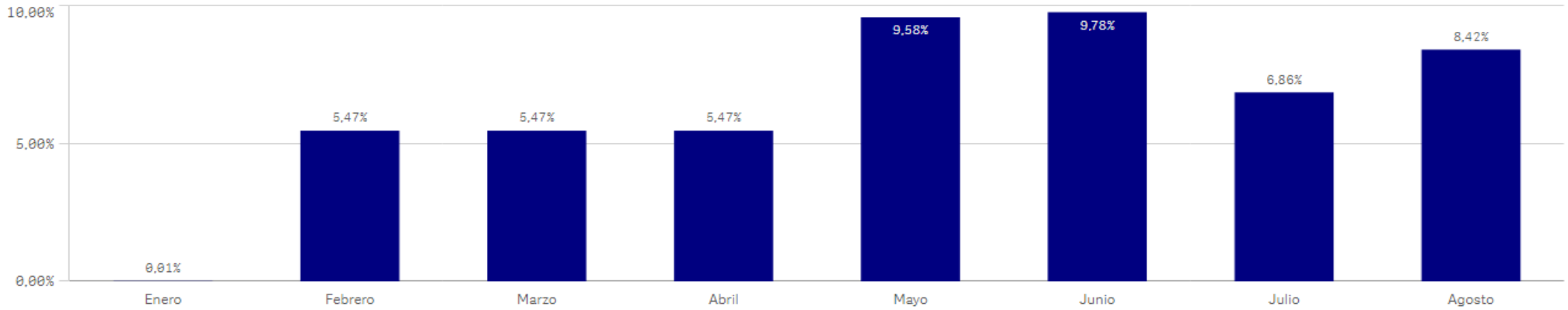

INFORME Nº1: MODIFICACIONES PRESUPUESTARIAS (Consolidado)

Datos correspondientes a: 01-01-2024 al 31-08-2024

Centro : 1001 Sección : 12 Programa : 431A

COMERCIO

MODIFICACIONES PRESUPUESTARIAS

NUM. MODIFICACIONES	IMP. INC.	% (+)	IMP. MINORAC.	% (-)
13	2.528.621,74	30,91%	-437.275,49	-5,35%
CRED. INICIAL	MOD. NETA	% (+)	CRED. ACTUAL	% (+)
8.180.091,00	2.091.346,25	25,57%	10.271.437,25	125,57%

INFORME Nº1: Gráfico de Modificaciones Presupuestarias

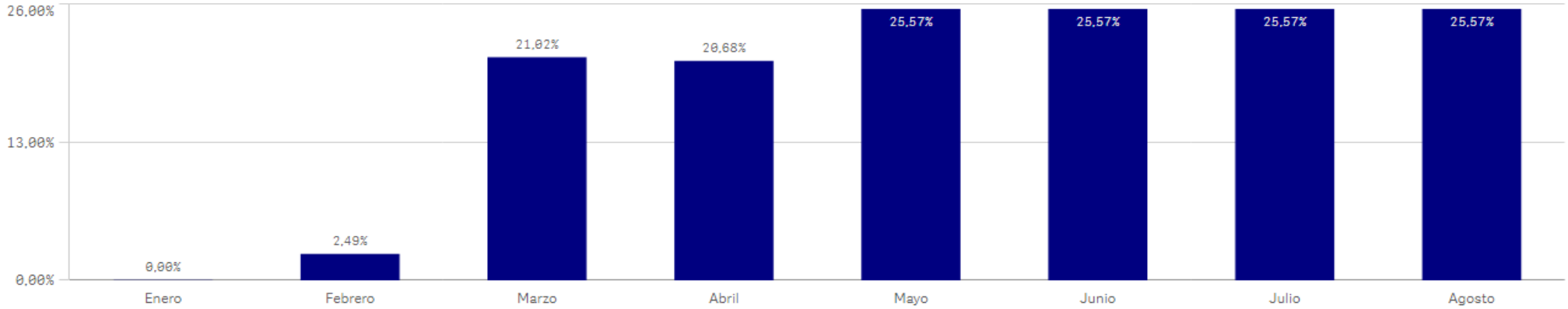

INFORME Nº1: MODIFICACIONES PRESUPUESTARIAS (Consolidado)

Datos correspondientes a: 01-01-2024 al 31-08-2024

Centro : 1001 Sección : 12 Programa : 433A

ECONOMÍA

MODIFICACIONES PRESUPUESTARIAS

NUM. MODIFICACIONES	IMP. INC.	% (+)	IMP. MINORAC.	% (-)
6	1.726.345,34	25,62%	-1.500.000,00	-22,26%
CRED. INICIAL	MOD. NETA	% (+)	CRED. ACTUAL	% (+)
6.739.523,00	226.345,34	3,36%	6.965.868,34	103,36%

INFORME Nº1: Gráfico de Modificaciones Presupuestarias

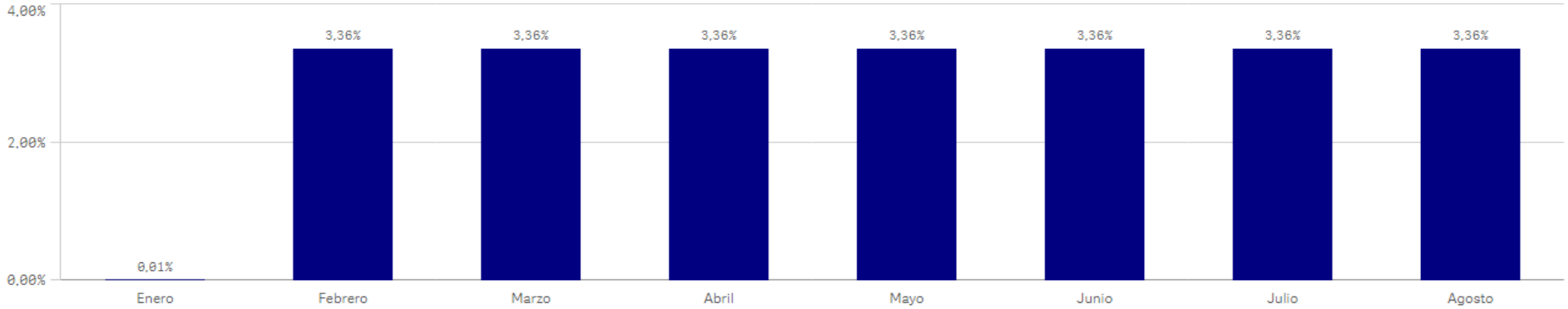

INFORME Nº1: MODIFICACIONES PRESUPUESTARIAS (Consolidado)

Datos correspondientes a: 01-01-2024 al 31-08-2024

Centro : 1001 Sección : 12 Programa : 463A

COMPETITIVIDAD

MODIFICACIONES PRESUPUESTARIAS

NUM. MODIFICACIONES	IMP. INC.	% (+)	IMP. MINORAC.	% (-)
14	314.062,07	1,92%	-26.745,94	-0,16%
CRED. INICIAL	MOD. NETA	% (+)	CRED. ACTUAL	% (+)
16.391.839,00	287.316,13	1,75%	16.679.155,13	101,75%

INFORME Nº1: Gráfico de Modificaciones Presupuestarias

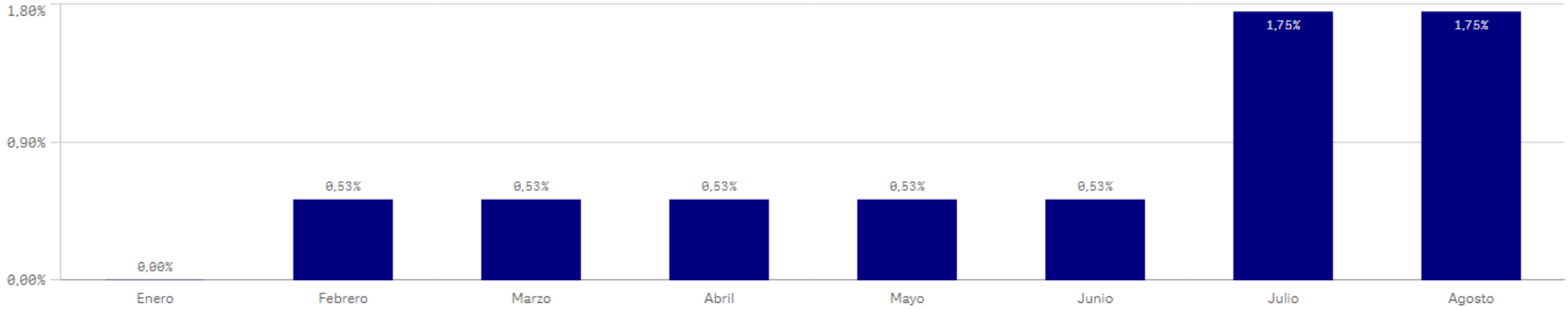

INFORME Nº1: MODIFICACIONES PRESUPUESTARIAS (Consolidado)

Datos correspondientes a: 01-01-2024 al 31-08-2024

Centro : 1001 Sección : 12 Programa : 492A

CONSUMO

MODIFICACIONES PRESUPUESTARIAS

NUM. MODIFICACIONES	IMP. INC.	% (+)	IMP. MINORAC.	% (-)
21	442.017,95	7,04%	-144.693,76	-2,31%
CRED. INICIAL	MOD. NETA	% (+)	CRED. ACTUAL	% (+)
6.275.653,00	297.324,19	4,74%	6.572.977,19	104,74%

INFORME Nº1: Gráfico de Modificaciones Presupuestarias

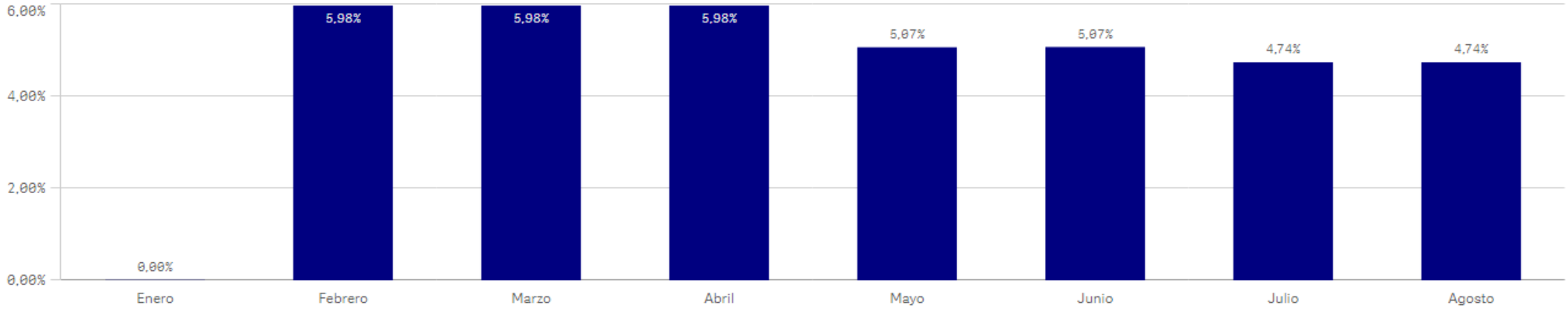

INFORME Nº1: MODIFICACIONES PRESUPUESTARIAS (Consolidado)

Datos correspondientes a: 01-01-2024 al 31-08-2024

Centro : 1001 Sección : 12 Programa : 492B

ARBITRAJE DE CONSUMO

MODIFICACIONES PRESUPUESTARIAS

NUM. MODIFICACIONES	IMP. INC.	% (+)	IMP. MINORAC.	% (-)
9	240.033,19	12,14%	-52.000,00	-2,63%
CRED. INICIAL	MOD. NETA	% (+)	CRED. ACTUAL	% (+)
1.977.337,00	188.033,19	9,51%	2.165.370,19	109,51%

INFORME Nº1: Gráfico de Modificaciones Presupuestarias

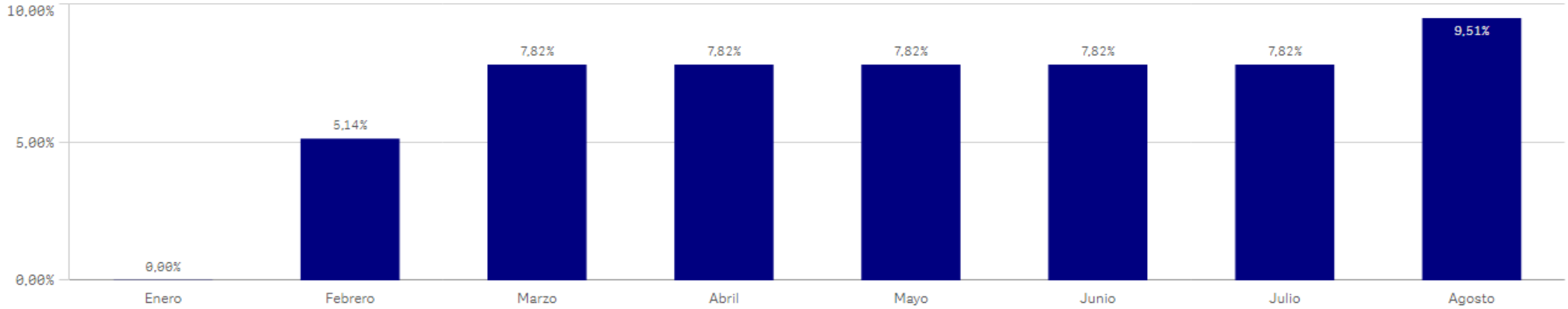

INFORME Nº1: MODIFICACIONES PRESUPUESTARIAS (Consolidado)

Datos correspondientes a: 01-01-2024 al 31-08-2024

Centro : 1001 Sección : 12 Programa : 921M

GESTIÓN DE RECURSOS HUMANOS

MODIFICACIONES PRESUPUESTARIAS

NUM. MODIFICACIONES	IMP. INC.	% (+)	IMP. MINORAC.	% (-)
30	1.491.306,48	17,97%	-133.038,67	-1,60%
CRED. INICIAL	MOD. NETA	% (+)	CRED. ACTUAL	% (+)
8.297.838,00	1.358.267,81	16,37%	9.656.105,81	116,37%

INFORME Nº1: Gráfico de Modificaciones Presupuestarias

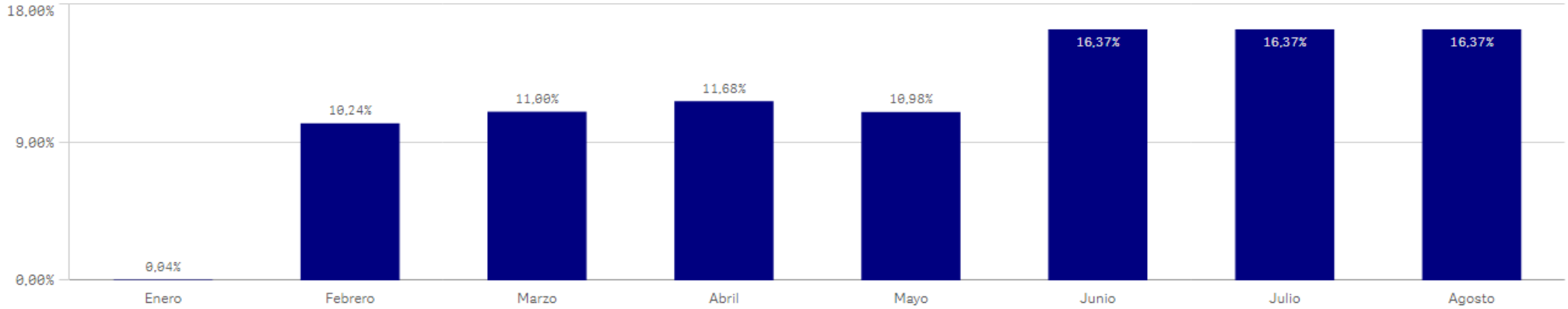

INFORME Nº1: MODIFICACIONES PRESUPUESTARIAS (Consolidado)

Datos correspondientes a: 01-01-2024 al 31-08-2024

Centro : 1001 Sección : 12 Programa : 921N

FUNCIÓN PÚBLICA

MODIFICACIONES PRESUPUESTARIAS

NUM. MODIFICACIONES	IMP. INC.	% (+)	IMP. MINORAC.	% (-)
26	2.384.616,53	8,41%	-376.751,38	-1,33%
CRED. INICIAL	MOD. NETA	% (+)	CRED. ACTUAL	% (+)
28.339.806,00	2.007.865,15	7,08%	30.347.671,15	107,08%

INFORME Nº1: Gráfico de Modificaciones Presupuestarias

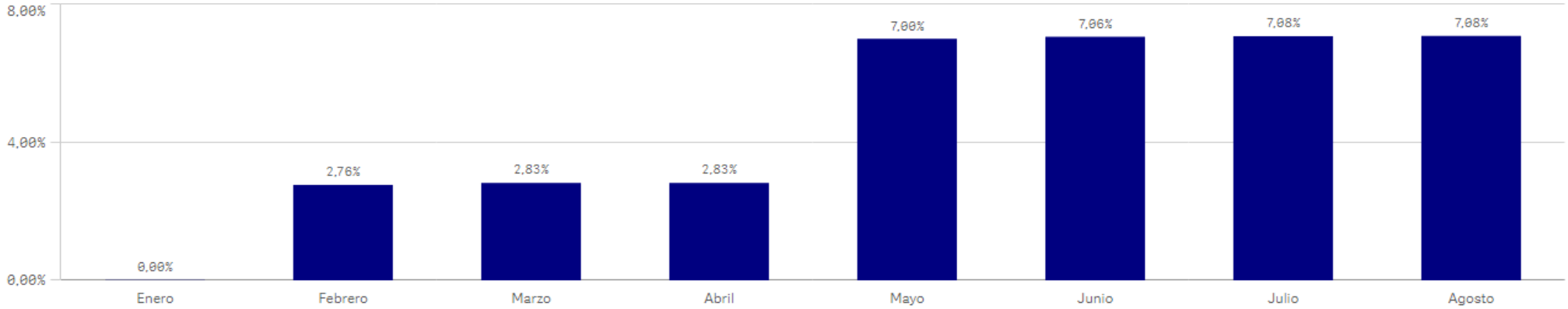

INFORME Nº1: MODIFICACIONES PRESUPUESTARIAS (Consolidado)

Datos correspondientes a: 01-01-2024 al 31-08-2024

Centro : 1001 Sección : 12 Programa : 921V

COORDINACIÓN DE FONDOS EUROPEOS

MODIFICACIONES PRESUPUESTARIAS

NUM. MODIFICACIONES	IMP. INC.	% (+)	IMP. MINORAC.	% (-)
7	354.143,30	14,43%	-82.119,96	-3,35%
CRED. INICIAL	MOD. NETA	% (+)	CRED. ACTUAL	% (+)
2.453.839,00	272.023,34	11,09%	2.725.862,34	111,09%

INFORME Nº1: Gráfico de Modificaciones Presupuestarias

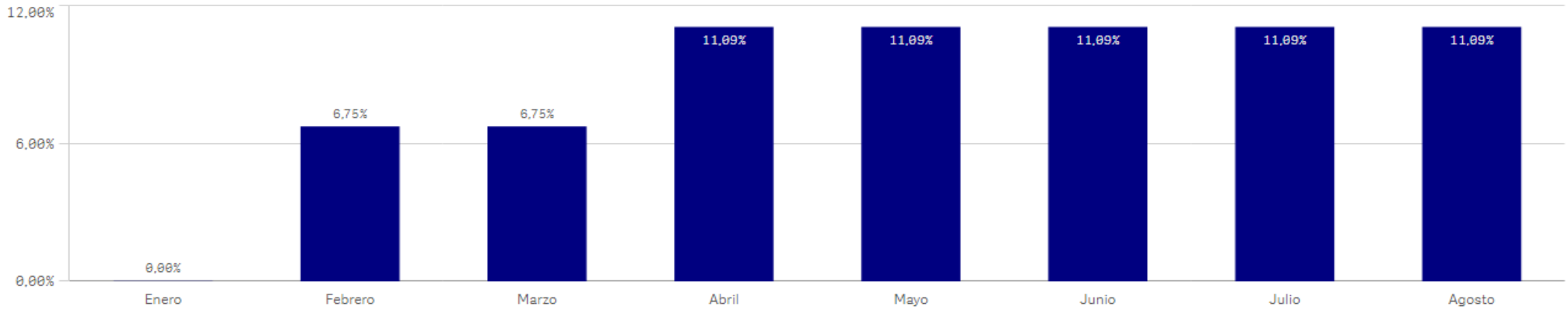

INFORME Nº1: MODIFICACIONES PRESUPUESTARIAS (Consolidado)

Datos correspondientes a: 01-01-2024 al 31-08-2024

Centro : 1001 Sección : 12 Programa : 923A

GEST.DEL PATRIMONIO Y COORD.CONTRATACIÓN PÚBLICA

MODIFICACIONES PRESUPUESTARIAS

NUM. MODIFICACIONES	IMP. INC.	% (+)	IMP. MINORAC.	% (-)
41	919.878,90	2,47%	-1.862.741,55	-5,00%
CRED. INICIAL	MOD. NETA	% (+)	CRED. ACTUAL	% (+)
37.237.972,00	-942.862,65	-2,53%	36.295.109,35	97,47%

INFORME Nº1: Gráfico de Modificaciones Presupuestarias

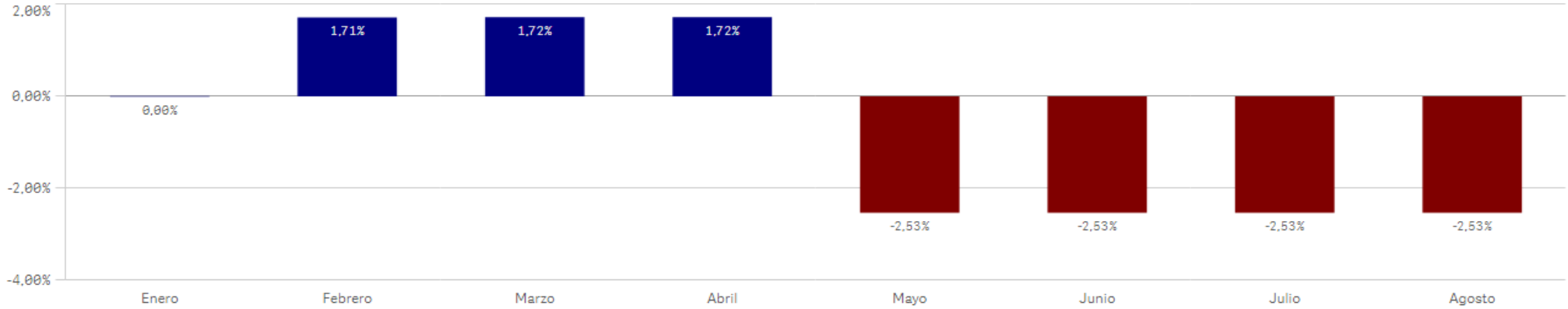

INFORME Nº1: MODIFICACIONES PRESUPUESTARIAS (Consolidado)

Datos correspondientes a: 01-01-2024 al 31-08-2024

Centro : 1001 Sección : 12 Programa : 923C

ESTADÍSTICA

MODIFICACIONES PRESUPUESTARIAS

NUM. MODIFICACIONES	IMP. INC.	% (+)	IMP. MINORAC.	% (-)
7	261.789,52	8,79%	-41.623,89	-1,40%
CRED. INICIAL	MOD. NETA	% (+)	CRED. ACTUAL	% (+)
2.978.037,00	220.165,63	7,39%	3.198.202,63	107,39%

INFORME Nº1: Gráfico de Modificaciones Presupuestarias

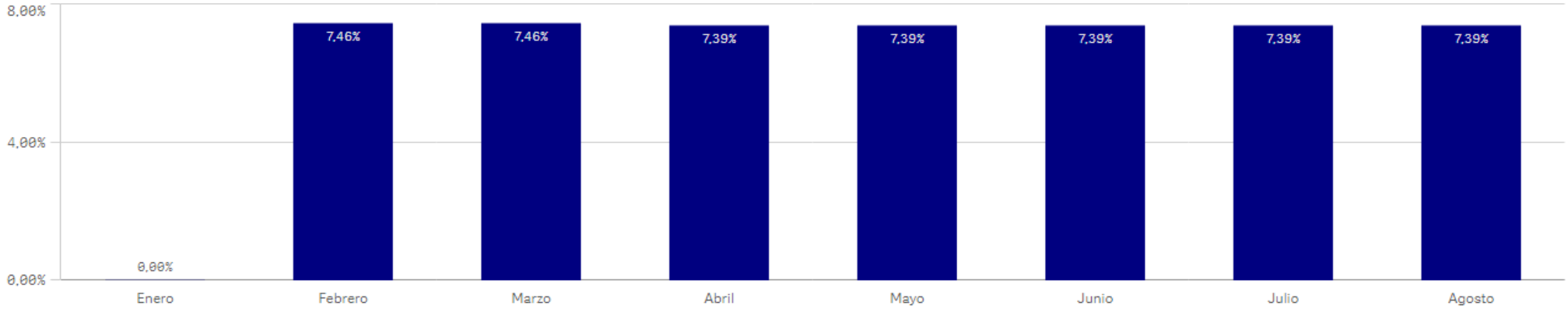

INFORME Nº1: MODIFICACIONES PRESUPUESTARIAS (Consolidado)

Datos correspondientes a: 01-01-2024 al 31-08-2024

Centro : 1001 Sección : 12 Programa : 923M

DIR.Y GEST.ADMINISTR.ECONOMÍA,HACIENDA Y EMPLEO

MODIFICACIONES PRESUPUESTARIAS

NUM. MODIFICACIONES	IMP. INC.	% (+)	IMP. MINORAC.	% (-)
49	1.792.559,01	4,14%	-422.381,47	-0,98%
CRED. INICIAL	MOD. NETA	% (+)	CRED. ACTUAL	% (+)
43.320.264,00	1.370.177,54	3,16%	44.690.441,54	103,16%

INFORME Nº1: Gráfico de Modificaciones Presupuestarias

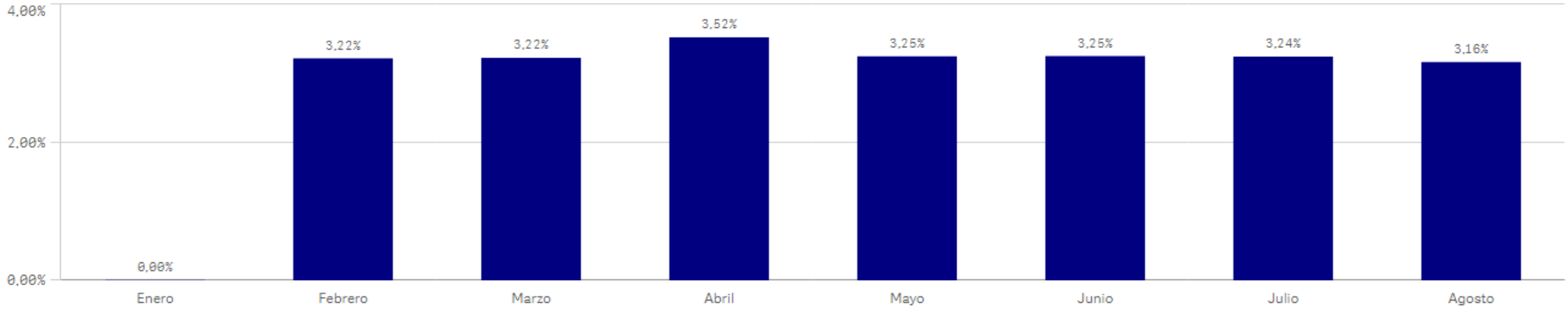

INFORME Nº1: MODIFICACIONES PRESUPUESTARIAS (Consolidado)

Datos correspondientes a: 01-01-2024 al 31-08-2024

Centro : 1001 Sección : 12 Programa : 931M

PLANIFICACIÓN FINANCIERA Y TESORERÍA

MODIFICACIONES PRESUPUESTARIAS

NUM. MODIFICACIONES	IMP. INC.	% (+)	IMP. MINORAC.	% (-)
15	495.798,27	9,13%	-20.577,16	-0,38%
CRED. INICIAL	MOD. NETA	% (+)	CRED. ACTUAL	% (+)
5.433.303,00	475.221,11	8,75%	5.908.524,11	108,75%

INFORME Nº1: Gráfico de Modificaciones Presupuestarias

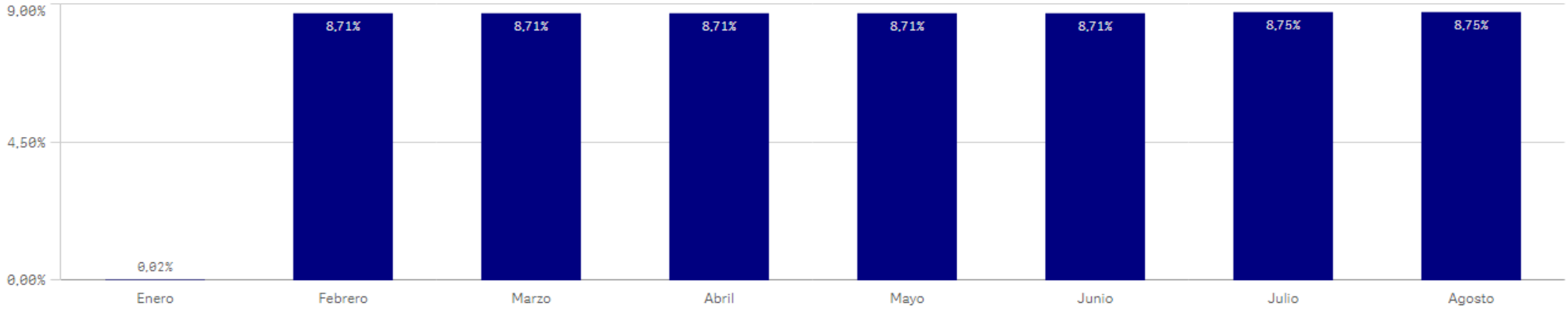

INFORME Nº1: MODIFICACIONES PRESUPUESTARIAS (Consolidado)

Datos correspondientes a: 01-01-2024 al 31-08-2024

Centro : 1001 Sección : 12 Programa : 931N

PRESUPUESTOS Y ANÁLISIS ECONÓMICO

MODIFICACIONES PRESUPUESTARIAS

NUM. MODIFICACIONES	IMP. INC.	% (+)	IMP. MINORAC.	% (-)
15	764.044,87	14,37%	-136.444,31	-2,57%
CRED. INICIAL	MOD. NETA	% (+)	CRED. ACTUAL	% (+)
5.318.360,00	627.600,56	11,80%	5.945.960,56	111,80%

INFORME Nº1: Gráfico de Modificaciones Presupuestarias

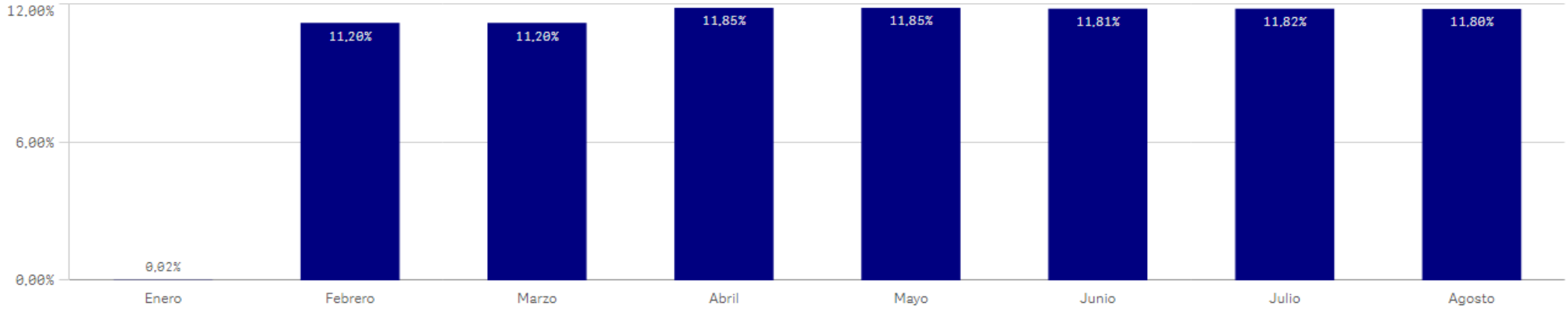

INFORME Nº1: MODIFICACIONES PRESUPUESTARIAS (Consolidado)

Datos correspondientes a: 01-01-2024 al 31-08-2024

Centro : 1001 Sección : 12 Programa : 931P

CONTROL INTERNO

MODIFICACIONES PRESUPUESTARIAS

NUM. MODIFICACIONES	IMP. INC.	% (+)	IMP. MINORAC.	% (-)
12	4.480.034,27	16,65%	-186.381,07	-0,69%
CRED. INICIAL	MOD. NETA	% (+)	CRED. ACTUAL	% (+)
26.911.343,00	4.293.653,20	15,95%	31.204.996,20	115,95%

INFORME Nº1: Gráfico de Modificaciones Presupuestarias

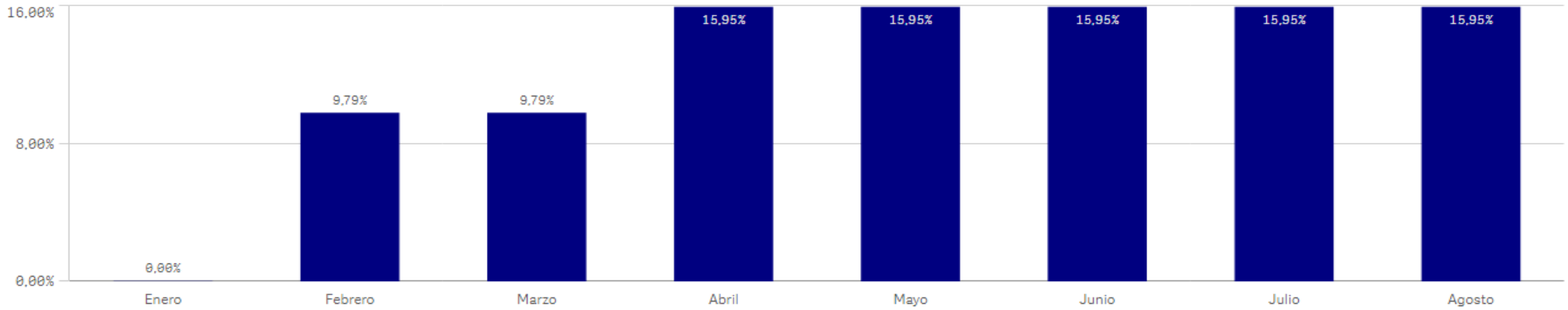

INFORME Nº1: MODIFICACIONES PRESUPUESTARIAS (Consolidado)

Datos correspondientes a: 01-01-2024 al 31-08-2024

Centro : 1001 Sección : 12 Programa : 932M

INGRESOS PÚBLICOS

MODIFICACIONES PRESUPUESTARIAS

NUM. MODIFICACIONES	IMP. INC.	% (+)	IMP. MINORAC.	% (-)
28	1.650.352,67	4,32%	-304.553,56	-0,80%
CRED. INICIAL	MOD. NETA	% (+)	CRED. ACTUAL	% (+)
38.161.739,00	1.345.799,11	3,53%	39.507.538,11	103,53%

INFORME Nº1: Gráfico de Modificaciones Presupuestarias

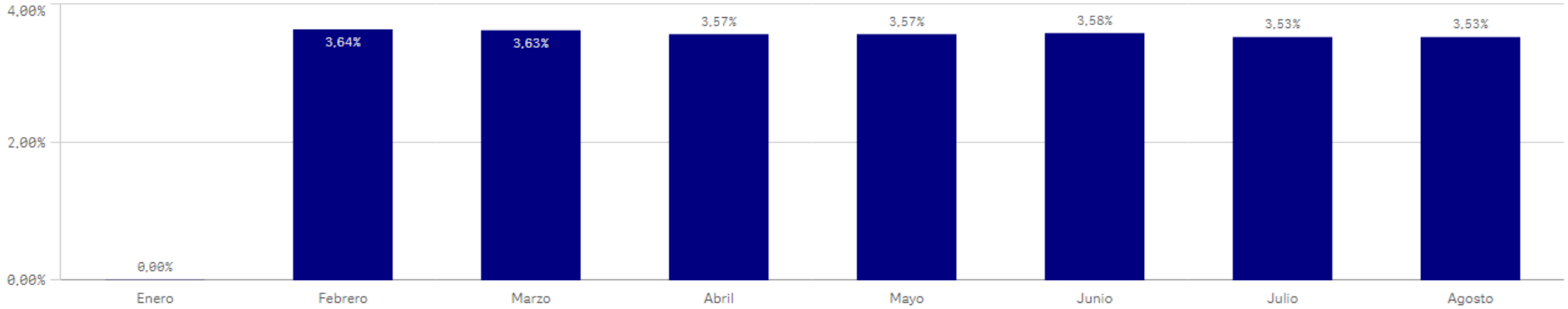

INFORME Nº1: MODIFICACIONES PRESUPUESTARIAS (Consolidado)

Datos correspondientes a: 01-01-2024 al 31-08-2024

Centro : 1001 Sección : 14 Programa : 261A

VIVIENDA Y REHABILITACIÓN

MODIFICACIONES PRESUPUESTARIAS

NUM. MODIFICACIONES	IMP. INC.	% (+)	IMP. MINORAC.	% (-)
56	323.312.985,18	96,38%	-3.914.750,29	-1,17%
CRED. INICIAL	MOD. NETA	% (+)	CRED. ACTUAL	% (+)
335.458.834,00	319.398.234,89	95,21%	654.857.068,89	195,21%

INFORME Nº1: Gráfico de Modificaciones Presupuestarias

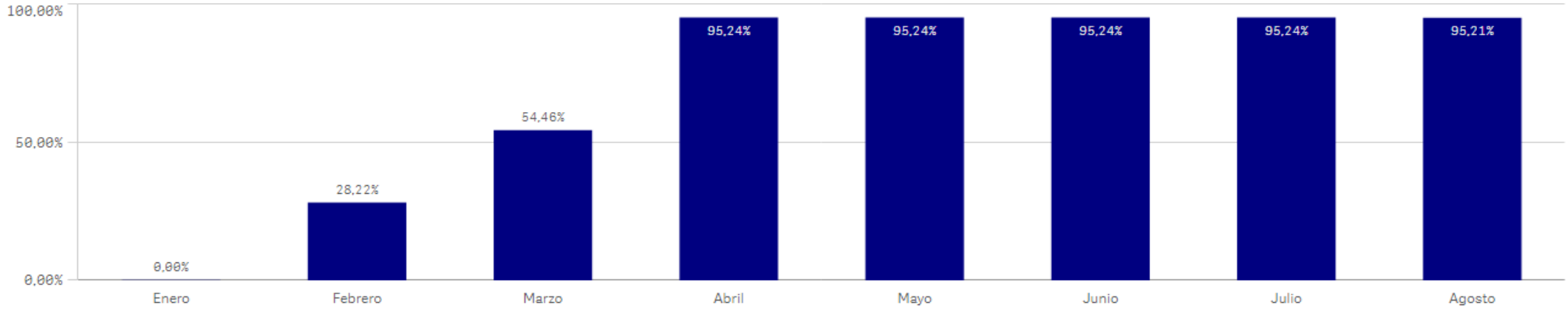

INFORME Nº1: MODIFICACIONES PRESUPUESTARIAS (Consolidado)

Datos correspondientes a: 01-01-2024 al 31-08-2024

Centro : 1001 Sección : 14 Programa : 451M

DIREC.Y GEST.ADM. VIV. TTES. E INFRAESTRUCTURAS

MODIFICACIONES PRESUPUESTARIAS

NUM. MODIFICACIONES	IMP. INC.	% (+)	IMP. MINORAC.	% (-)
64	2.194.149,55	9,78%	-661.831,71	-2,95%
CRED. INICIAL	MOD. NETA	% (+)	CRED. ACTUAL	% (+)
22.425.468,00	1.532.317,84	6,83%	23.957.785,84	106,83%

INFORME Nº1: Gráfico de Modificaciones Presupuestarias

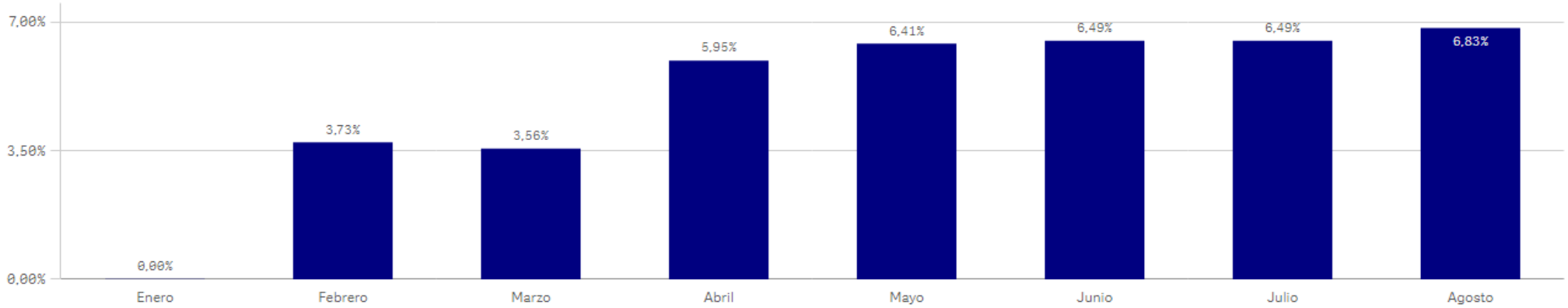

INFORME Nº1: MODIFICACIONES PRESUPUESTARIAS (Consolidado)

Datos correspondientes a: 01-01-2024 al 31-08-2024

Centro : 1001 Sección : 14 Programa : 453A

CONSTRUCCIÓN Y CONSERVACIÓN DE CARRETERAS

MODIFICACIONES PRESUPUESTARIAS

NUM. MODIFICACIONES	IMP. INC.	% (+)	IMP. MINORAC.	% (-)
46	72.312.683,84	31,10%	-11.189.526,42	-4,81%
CRED. INICIAL	MOD. NETA	% (+)	CRED. ACTUAL	% (+)
232.532.171,00	61.123.157,42	26,29%	293.655.328,42	126,29%

INFORME Nº1: Gráfico de Modificaciones Presupuestarias

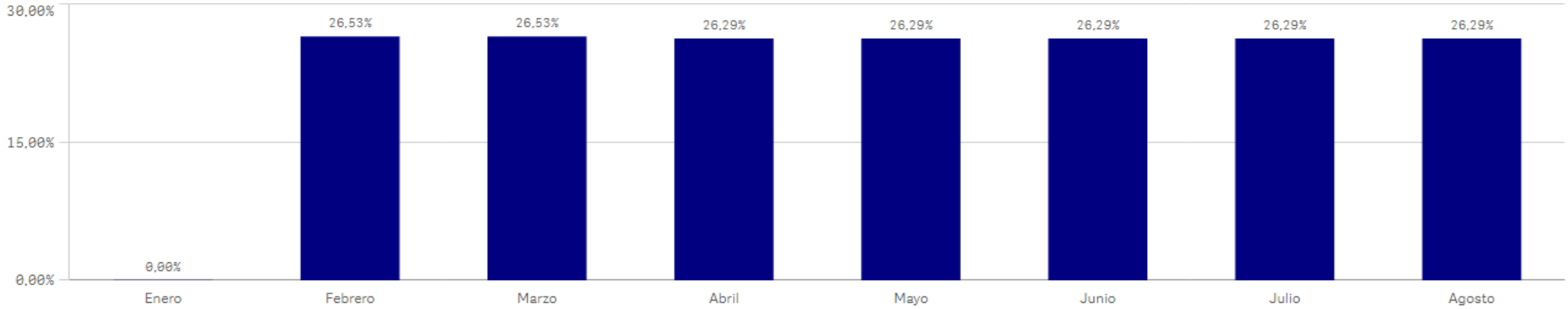

INFORME Nº1: MODIFICACIONES PRESUPUESTARIAS (Consolidado)

Datos correspondientes a: 01-01-2024 al 31-08-2024

Centro : 1001 Sección : 14 Programa : 453B

INFRAESTRUCTURA DEL TRANSPORTE

MODIFICACIONES PRESUPUESTARIAS

NUM. MODIFICACIONES	IMP. INC.	% (+)	IMP. MINORAC.	% (-)
24	461.369,92	0,16%	-138.925,60	-0,05%
CRED. INICIAL	MOD. NETA	% (+)	CRED. ACTUAL	% (+)
284.224.326,00	322.444,32	0,11%	284.546.770,32	100,11%

INFORME Nº1: Gráfico de Modificaciones Presupuestarias

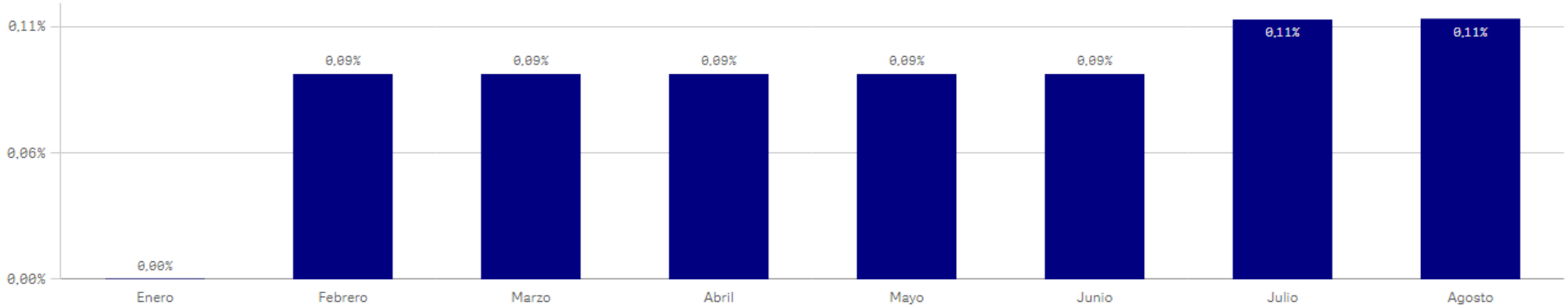

INFORME Nº1: MODIFICACIONES PRESUPUESTARIAS (Consolidado)

Datos correspondientes a: 01-01-2024 al 31-08-2024

Centro : 1001 Sección : 14 Programa : 453M

CONTROL Y GESTIÓN DEL TRANSPORTE

MODIFICACIONES PRESUPUESTARIAS

NUM. MODIFICACIONES	IMP. INC.	% (+)	IMP. MINORAC.	% (-)
22	597.467,53	1,16%	-119.818,68	-0,23%
CRED. INICIAL	MOD. NETA	% (+)	CRED. ACTUAL	% (+)
51.449.294,00	477.648,85	0,93%	51.926.942,85	100,93%

INFORME Nº1: Gráfico de Modificaciones Presupuestarias

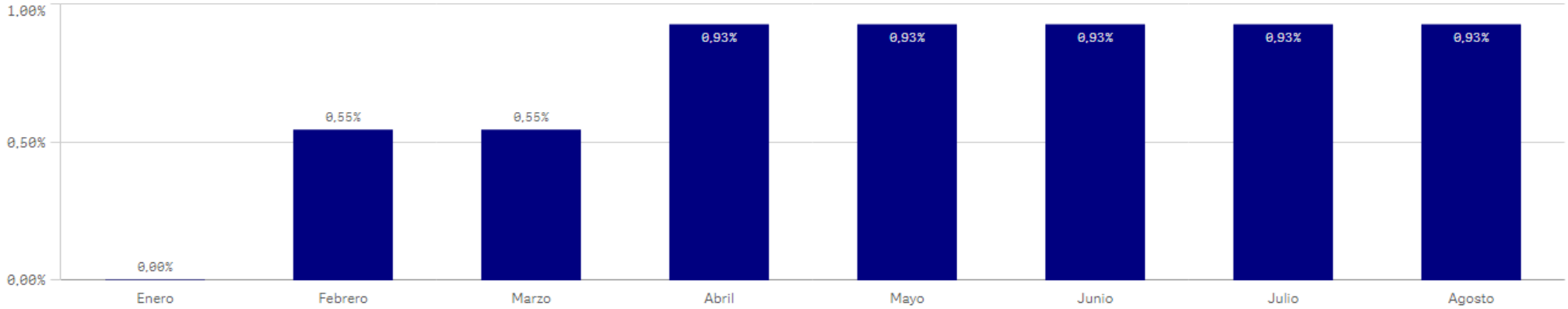

INFORME Nº1: MODIFICACIONES PRESUPUESTARIAS (Consolidado)

Datos correspondientes a: 01-01-2024 al 31-08-2024

Centro : 1001 Sección : 15 Programa : 321M

DIR.Y GEST.ADMIN.EDUCACIÓN,CIENCIA Y UNIVERSIDADES

MODIFICACIONES PRESUPUESTARIAS

NUM. MODIFICACIONES	IMP. INC.	% (+)	IMP. MINORAC.	% (-)
129	3.675.150,23	3,46%	-5.804.044,21	-5,46%
CRED. INICIAL	MOD. NETA	% (+)	CRED. ACTUAL	% (+)
106.251.554,00	-2.128.893,98	-2,00%	104.122.660,02	98,00%

INFORME Nº1: Gráfico de Modificaciones Presupuestarias

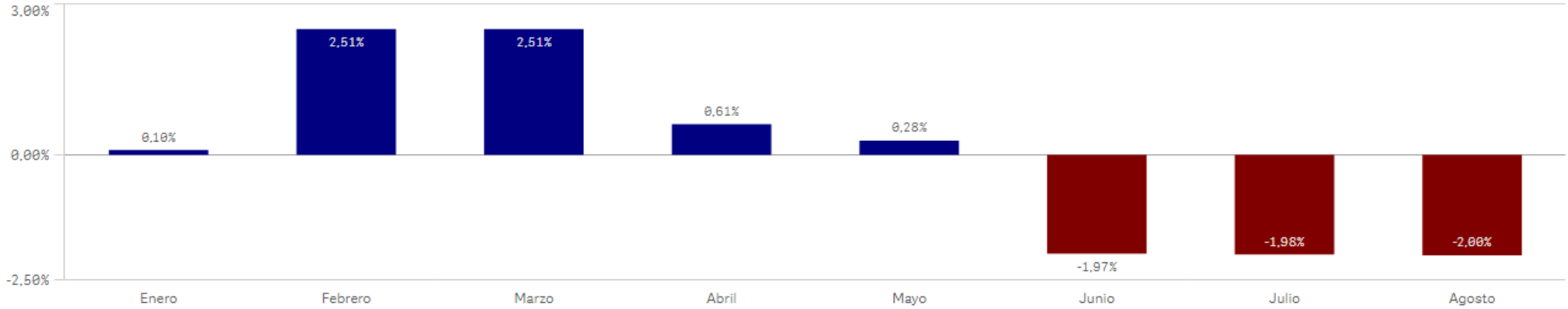

INFORME Nº1: MODIFICACIONES PRESUPUESTARIAS (Consolidado)

Datos correspondientes a: 01-01-2024 al 31-08-2024

Centro : 1001 Sección : 15 Programa : 321O

DIRECCIÓN Y GESTIÓN ADMINISTRATIVA CONSEJO ESCOLAR

MODIFICACIONES PRESUPUESTARIAS

NUM. MODIFICACIONES	IMP. INC.	% (+)	IMP. MINORAC.	% (-)
5	28.934,28	5,00%	0,00	0,00%
CRED. INICIAL	MOD. NETA	% (+)	CRED. ACTUAL	% (+)
578.713,00	28.934,28	5,00%	607.647,28	105,00%

INFORME Nº1: Gráfico de Modificaciones Presupuestarias

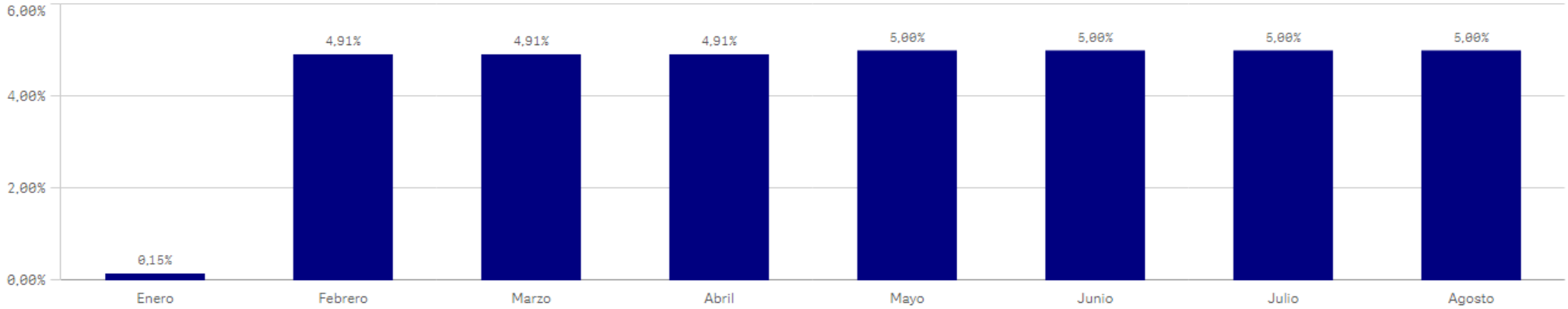

INFORME Nº1: MODIFICACIONES PRESUPUESTARIAS (Consolidado)

Datos correspondientes a: 01-01-2024 al 31-08-2024

Centro : 1001 Sección : 15 Programa : 321P

GESTIÓN DE INFRAESTRUCTURAS EDUCATIVAS

MODIFICACIONES PRESUPUESTARIAS

NUM. MODIFICACIONES	IMP. INC.	% (+)	IMP. MINORAC.	% (-)
34	14.833.057,26	10,27%	-6.522.383,54	-4,52%
CRED. INICIAL	MOD. NETA	% (+)	CRED. ACTUAL	% (+)
144.438.502,00	8.310.673,72	5,75%	152.749.175,72	105,75%

INFORME Nº1: Gráfico de Modificaciones Presupuestarias

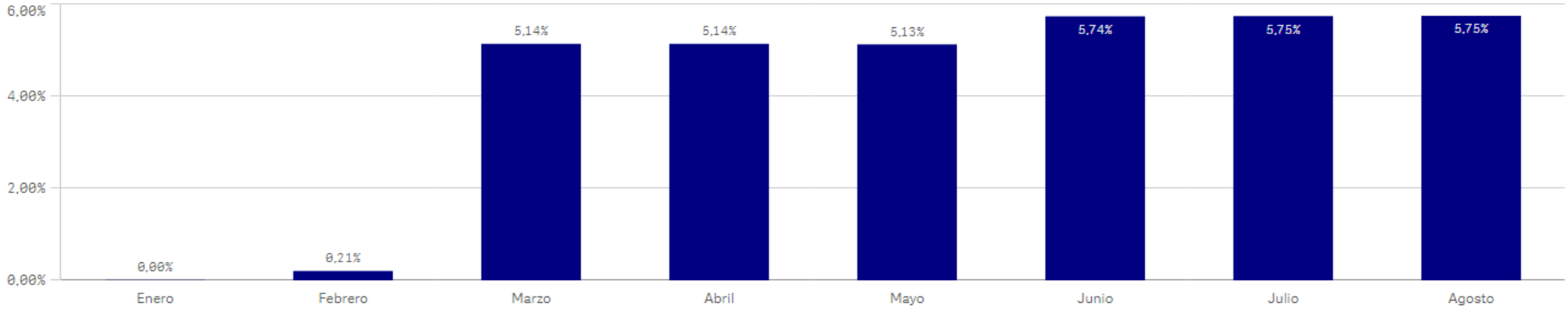

INFORME Nº1: MODIFICACIONES PRESUPUESTARIAS (Consolidado)

Datos correspondientes a: 01-01-2024 al 31-08-2024

Centro : 1001 Sección : 15 Programa : 322A

EDUCACIÓN INFANTIL, PRIMARIA Y ESPECIAL

MODIFICACIONES PRESUPUESTARIAS

NUM. MODIFICACIONES	IMP. INC.	% (+)	IMP. MINORAC.	% (-)
36	34.185.357,25	2,67%	-1.056.510,77	-0,08%
CRED. INICIAL	MOD. NETA	% (+)	CRED. ACTUAL	% (+)
1.278.673.677,00	33.128.846,48	2,59%	1.311.802.523,48	102,59%

INFORME Nº1: Gráfico de Modificaciones Presupuestarias

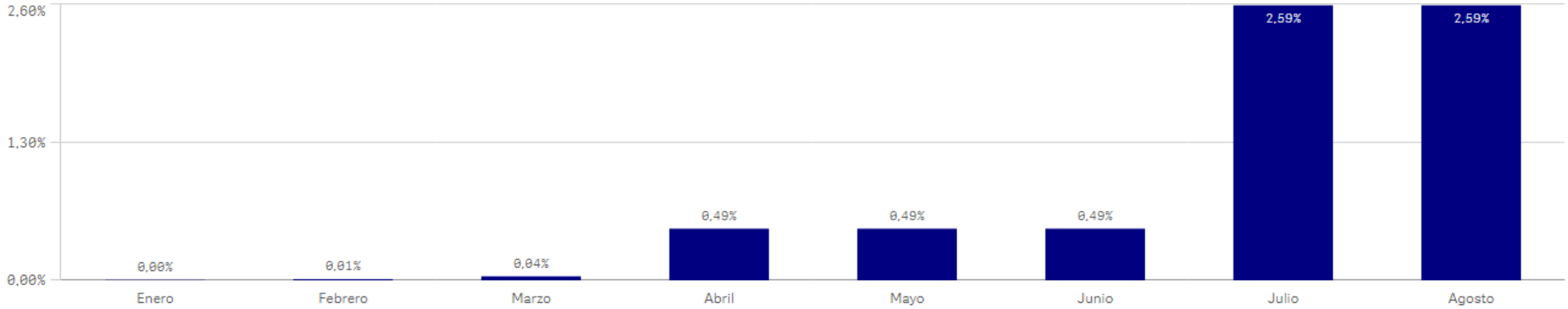

INFORME Nº1: MODIFICACIONES PRESUPUESTARIAS (Consolidado)

Datos correspondientes a: 01-01-2024 al 31-08-2024

Centro : 1001 Sección : 15 Programa : 322B

EDUCACIÓN SECUNDARIA Y FORMACIÓN PROFESIONAL

MODIFICACIONES PRESUPUESTARIAS

NUM. MODIFICACIONES	IMP. INC.	% (+)	IMP. MINORAC.	% (-)
15	32.678.704,78	2,47%	-150.000,00	-0,01%
CRED. INICIAL	MOD. NETA	% (+)	CRED. ACTUAL	% (+)
1.324.936.668,00	32.528.704,78	2,46%	1.357.465.372,78	102,46%

INFORME Nº1: Gráfico de Modificaciones Presupuestarias

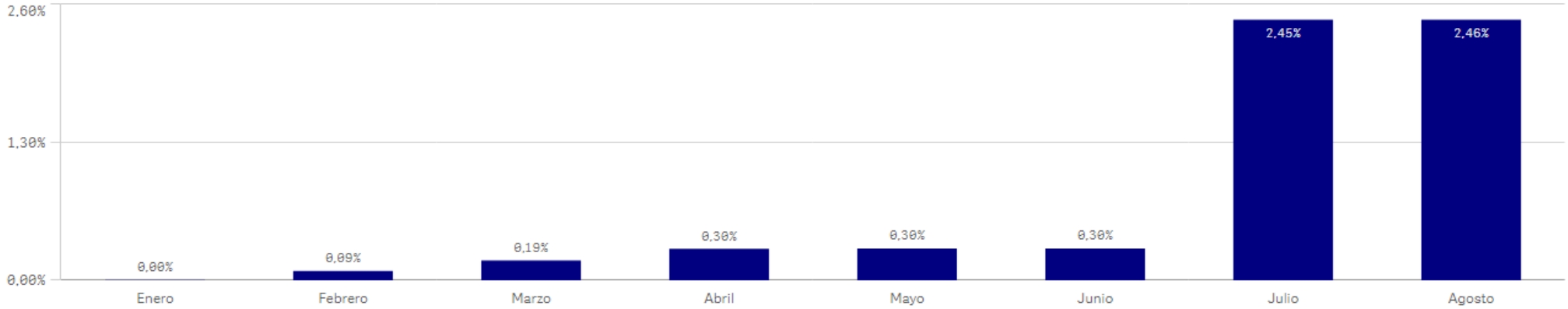

INFORME Nº1: MODIFICACIONES PRESUPUESTARIAS (Consolidado)

Datos correspondientes a: 01-01-2024 al 31-08-2024

Centro : 1001 Sección : 15 Programa : 322C

UNIVERSIDADES

MODIFICACIONES PRESUPUESTARIAS

NUM. MODIFICACIONES	IMP. INC.	% (+)	IMP. MINORAC.	% (-)
7	172.444,94	0,02%	-14.848,79	0,00%
CRED. INICIAL	MOD. NETA	% (+)	CRED. ACTUAL	% (+)
1.116.901.468,00	157.596,15	0,01%	1.117.059.064,15	100,01%

INFORME Nº1: Gráfico de Modificaciones Presupuestarias

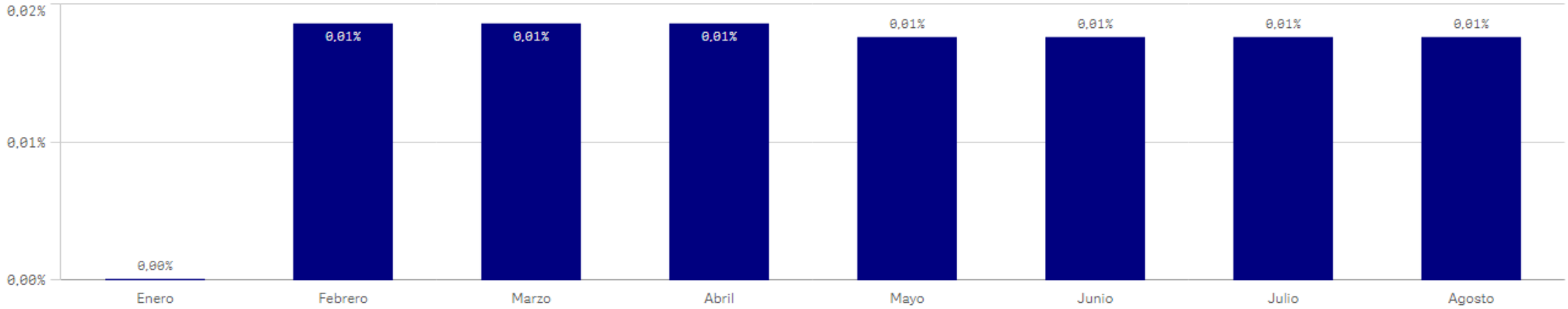

INFORME Nº1: MODIFICACIONES PRESUPUESTARIAS (Consolidado)

Datos correspondientes a: 01-01-2024 al 31-08-2024

Centro : 1001 Sección : 15 Programa : 322D

ENSEÑANZAS ARTÍSTICAS

MODIFICACIONES PRESUPUESTARIAS

NUM. MODIFICACIONES	IMP. INC.	% (+)	IMP. MINORAC.	% (-)
29	1.107.032,24	10,48%	-151.641,00	-1,44%
CRED. INICIAL	MOD. NETA	% (+)	CRED. ACTUAL	% (+)
10.563.161,00	955.391,24	9,04%	11.518.552,24	109,04%

INFORME Nº1: Gráfico de Modificaciones Presupuestarias

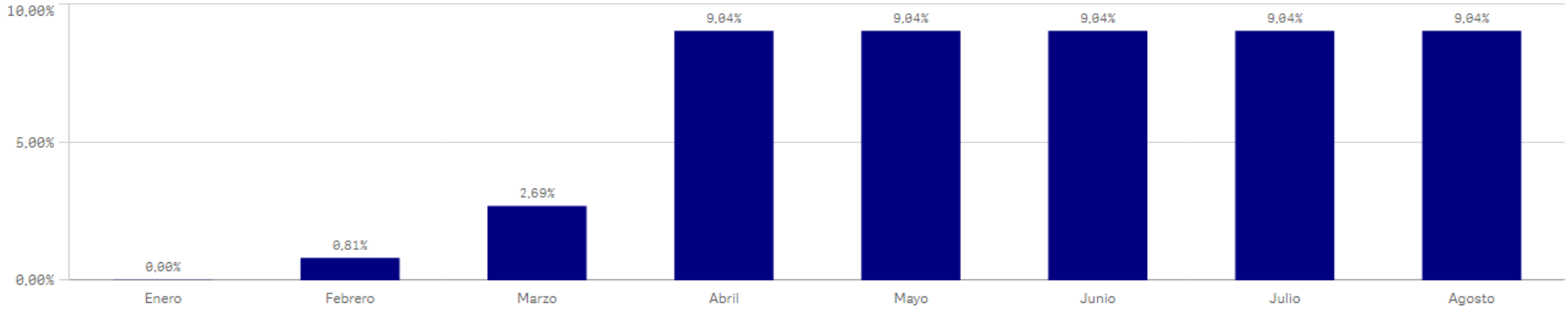

INFORME Nº1: MODIFICACIONES PRESUPUESTARIAS (Consolidado)

Datos correspondientes a: 01-01-2024 al 31-08-2024

Centro : 1001 Sección : 15 Programa : 322E

ENSEÑANZAS EN RÉGIMEN ESPECIAL NO UNIVERSITARIAS

MODIFICACIONES PRESUPUESTARIAS

NUM. MODIFICACIONES	IMP. INC.	% (+)	IMP. MINORAC.	% (-)
18	474.123,07	0,46%	-979.811,57	-0,94%
CRED. INICIAL	MOD. NETA	% (+)	CRED. ACTUAL	% (+)
103.824.279,00	-505.688,50	-0,49%	103.318.590,50	99,51%

INFORME Nº1: Gráfico de Modificaciones Presupuestarias

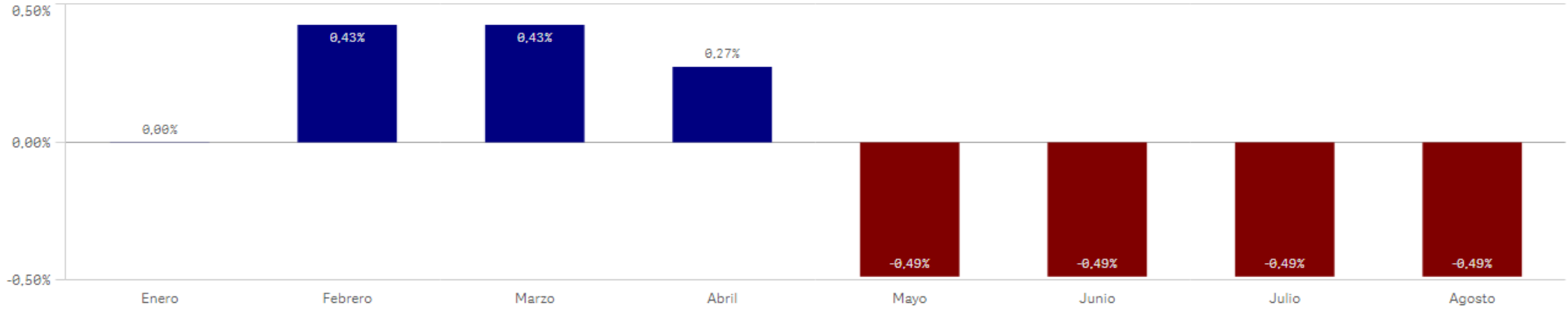

INFORME Nº1: MODIFICACIONES PRESUPUESTARIAS (Consolidado)

Datos correspondientes a: 01-01-2024 al 31-08-2024

Centro : 1001 Sección : 15 Programa : 322F

CENTROS ESPECÍFICOS DE FORMACIÓN PROFESIONAL

MODIFICACIONES PRESUPUESTARIAS

NUM. MODIFICACIONES	IMP. INC.	% (+)	IMP. MINORAC.	% (-)
9	5.380.249,76	19,33%	-1.177.070,76	-4,23%
CRED. INICIAL	MOD. NETA	% (+)	CRED. ACTUAL	% (+)
27.830.629,00	4.203.179,00	15,10%	32.033.808,00	115,10%

INFORME Nº1: Gráfico de Modificaciones Presupuestarias

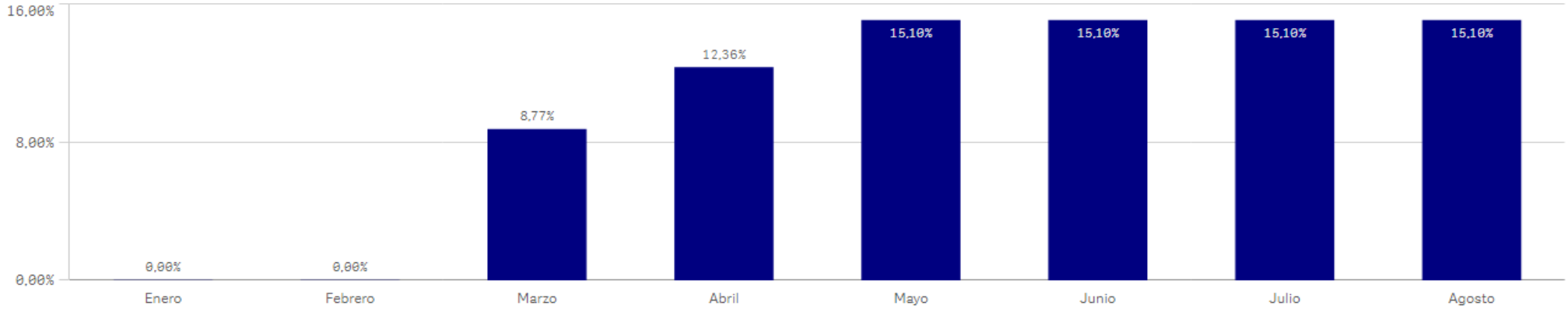

INFORME Nº1: MODIFICACIONES PRESUPUESTARIAS (Consolidado)

Datos correspondientes a: 01-01-2024 al 31-08-2024

Centro : 1001 Sección : 15 Programa : 322G

EDUCACIÓN COMPENSATORIA

MODIFICACIONES PRESUPUESTARIAS

NUM. MODIFICACIONES	IMP. INC.	% (+)	IMP. MINORAC.	% (-)
1	0,00	0,00%	-287.975,15	-0,25%
CRED. INICIAL	MOD. NETA	% (+)	CRED. ACTUAL	% (+)
114.998.497,00	-287.975,15	-0,25%	114.710.521,85	99,75%

INFORME Nº1: Gráfico de Modificaciones Presupuestarias



INFORME Nº1: MODIFICACIONES PRESUPUESTARIAS (Consolidado)

Datos correspondientes a: 01-01-2024 al 31-08-2024

Centro : 1001 Sección : 15 Programa : 322O

CALIDAD DE LA ENSEÑANZA

MODIFICACIONES PRESUPUESTARIAS

NUM. MODIFICACIONES	IMP. INC.	% (+)	IMP. MINORAC.	% (-)
22	636.240,69	1,21%	-1.432.935,89	-2,72%
CRED. INICIAL	MOD. NETA	% (+)	CRED. ACTUAL	% (+)
52.669.700,00	-796.695,20	-1,51%	51.873.004,80	98,49%

INFORME Nº1: Gráfico de Modificaciones Presupuestarias

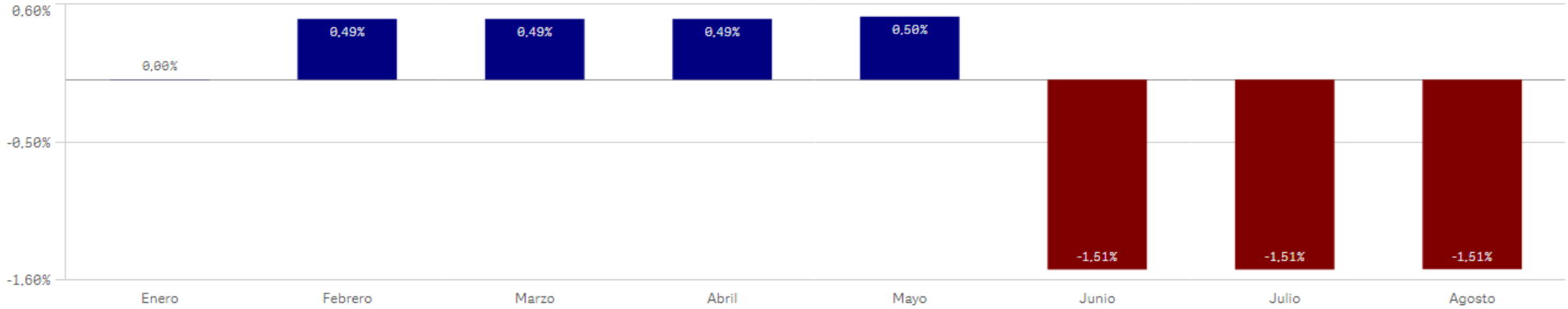

INFORME Nº1: MODIFICACIONES PRESUPUESTARIAS (Consolidado)

Datos correspondientes a: 01-01-2024 al 31-08-2024

Centro : 1001 Sección : 15 Programa : 322P

OTROS GASTOS EN CENTROS EDUCATIVOS

MODIFICACIONES PRESUPUESTARIAS

NUM. MODIFICACIONES	IMP. INC.	% (+)	IMP. MINORAC.	% (-)
65	29.556.084,40	7,96%	-6.192.682,93	-1,67%
CRED. INICIAL	MOD. NETA	% (+)	CRED. ACTUAL	% (+)
371.210.976,00	23.363.401,47	6,29%	394.574.377,47	106,29%

INFORME Nº1: Gráfico de Modificaciones Presupuestarias

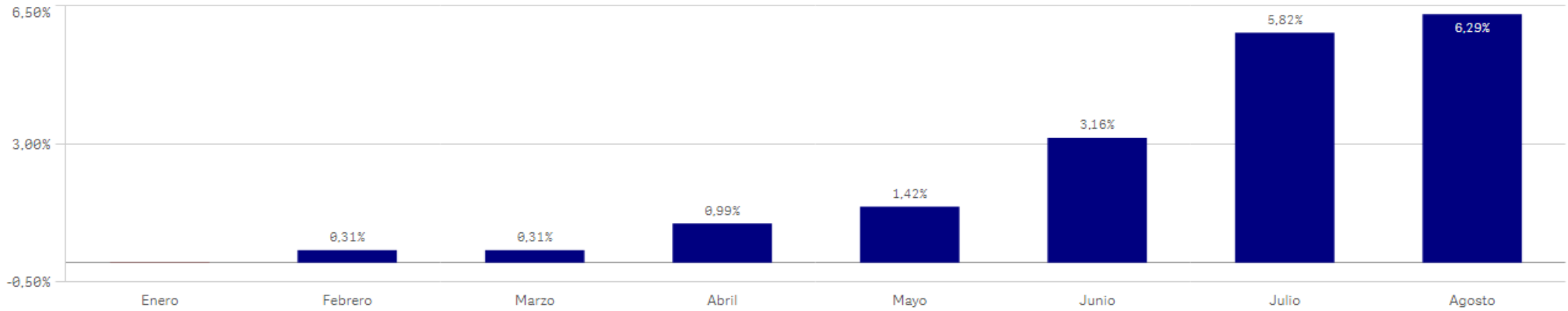

INFORME Nº1: MODIFICACIONES PRESUPUESTARIAS (Consolidado)

Datos correspondientes a: 01-01-2024 al 31-08-2024

Centro : 1001 Sección : 15 Programa : 323M

EDUCA.CONCERT,BECAS Y AYUDAS AL ESTUDIO

MODIFICACIONES PRESUPUESTARIAS

NUM. MODIFICACIONES	IMP. INC.	% (+)	IMP. MINORAC.	% (-)
22	30.316.389,45	1,92%	-22.626.761,02	-1,43%
CRED. INICIAL	MOD. NETA	% (+)	CRED. ACTUAL	% (+)
1.579.209.121,00	7.689.628,43	0,49%	1.586.898.749,43	100,49%

INFORME Nº1: Gráfico de Modificaciones Presupuestarias

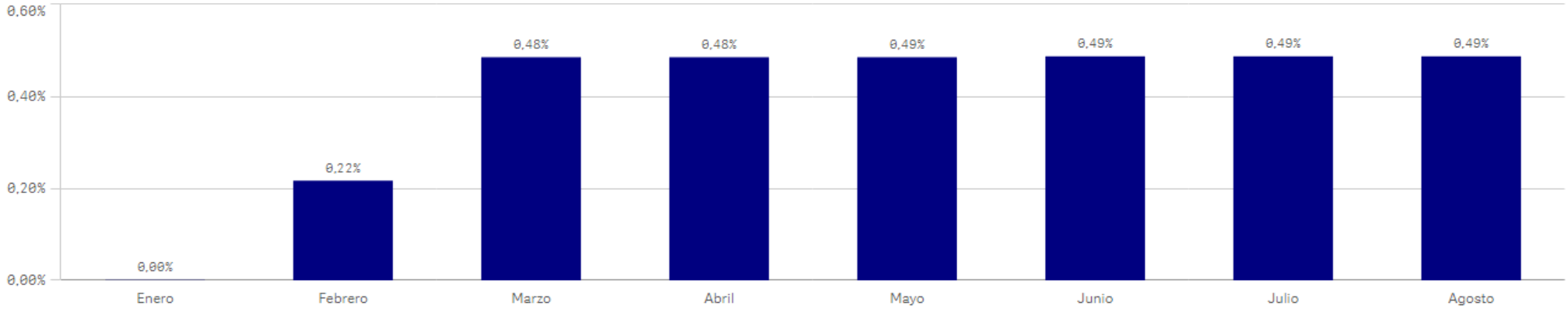

INFORME Nº1: MODIFICACIONES PRESUPUESTARIAS (Consolidado)

Datos correspondientes a: 01-01-2024 al 31-08-2024

Centro : 1001 Sección : 15 Programa : 324M

SERVICIOS COMPLEMENTARIOS DE LA ENSEÑANZA

MODIFICACIONES PRESUPUESTARIAS

NUM. MODIFICACIONES	IMP. INC.	% (+)	IMP. MINORAC.	% (-)
0	0,00	0,00%	0,00	0,00%
CRED. INICIAL	MOD. NETA	% (+)	CRED. ACTUAL	% (+)
27.000.352,00	0,00	0,00%	27.000.352,00	100,00%

INFORME Nº1: Gráfico de Modificaciones Presupuestarias



INFORME Nº1: MODIFICACIONES PRESUPUESTARIAS (Consolidado)

Datos correspondientes a: 01-01-2024 al 31-08-2024

Centro : 1001 Sección : 15 Programa : 466A

INVESTIGACIÓN

MODIFICACIONES PRESUPUESTARIAS

NUM. MODIFICACIONES	IMP. INC.	% (+)	IMP. MINORAC.	% (-)
19	7.255.433,51	4,53%	-6.572.138,38	-4,11%
CRED. INICIAL	MOD. NETA	% (+)	CRED. ACTUAL	% (+)
160.070.998,00	683.295,13	0,43%	160.754.293,13	100,43%

INFORME Nº1: Gráfico de Modificaciones Presupuestarias

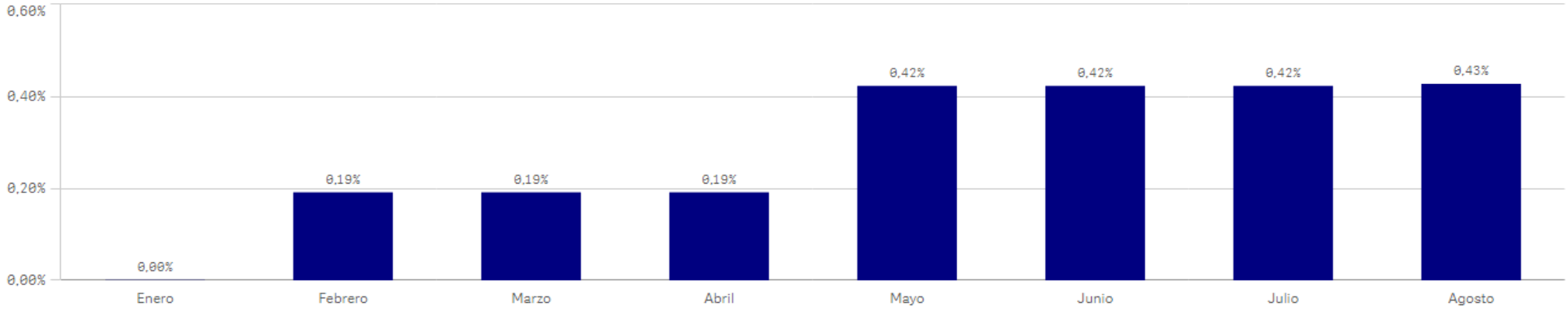

INFORME Nº1: MODIFICACIONES PRESUPUESTARIAS (Consolidado)

Datos correspondientes a: 01-01-2024 al 31-08-2024

Centro : 1001 Sección : 16 Programa : 261O

SUELO Y CONSORCIOS URBANÍSTICOS

MODIFICACIONES PRESUPUESTARIAS

NUM. MODIFICACIONES	IMP. INC.	% (+)	IMP. MINORAC.	% (-)
27	2.631.222,84	22,29%	-3.698.602,38	-31,33%
CRED. INICIAL	MOD. NETA	% (+)	CRED. ACTUAL	% (+)
11.805.695,00	-1.067.379,54	-9,04%	10.738.315,46	90,96%

INFORME Nº1: Gráfico de Modificaciones Presupuestarias

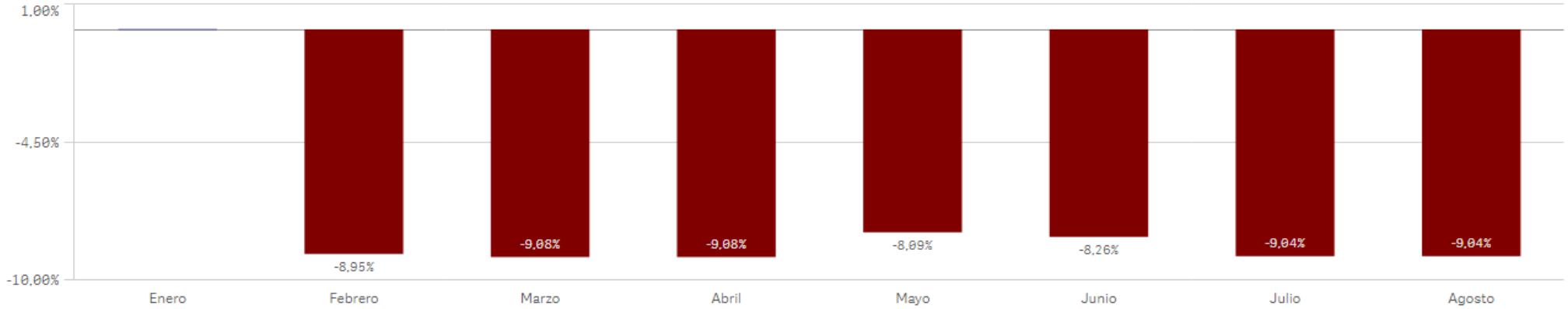

INFORME Nº1: MODIFICACIONES PRESUPUESTARIAS (Consolidado)

Datos correspondientes a: 01-01-2024 al 31-08-2024

Centro : 1001 Sección : 16 Programa : 261P

PLANIFICACIÓN Y GESTIÓN URBANÍSTICA

MODIFICACIONES PRESUPUESTARIAS

NUM. MODIFICACIONES	IMP. INC.	% (+)	IMP. MINORAC.	% (-)
31	1.366.870,47	11,98%	-854.311,87	-7,49%
CRED. INICIAL	MOD. NETA	% (+)	CRED. ACTUAL	% (+)
11.405.606,00	512.558,60	4,49%	11.918.164,60	104,49%

INFORME Nº1: Gráfico de Modificaciones Presupuestarias

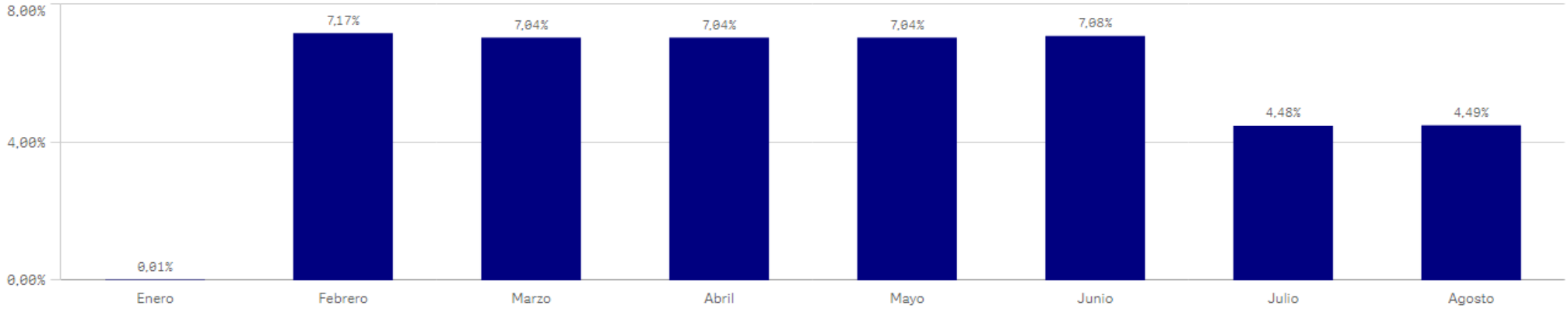

INFORME Nº1: MODIFICACIONES PRESUPUESTARIAS (Consolidado)

Datos correspondientes a: 01-01-2024 al 31-08-2024

Centro : 1001 Sección : 16 Programa : 334D

ASUNTOS TAURINOS

MODIFICACIONES PRESUPUESTARIAS

NUM. MODIFICACIONES	IMP. INC.	% (+)	IMP. MINORAC.	% (-)
21	1.833.736,29	43,63%	-256.696,48	-6,11%
CRED. INICIAL	MOD. NETA	% (+)	CRED. ACTUAL	% (+)
4.203.347,00	1.577.039,81	37,52%	5.780.386,81	137,52%

INFORME Nº1: Gráfico de Modificaciones Presupuestarias

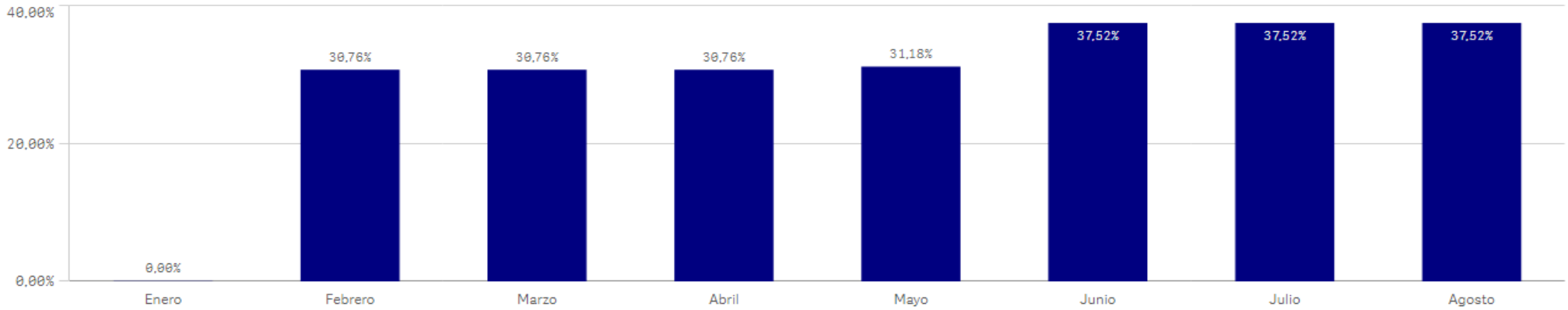

INFORME Nº1: MODIFICACIONES PRESUPUESTARIAS (Consolidado)

Datos correspondientes a: 01-01-2024 al 31-08-2024

Centro : 1001 Sección : 16 Programa : 411A

AGRICULTURA,GANADERÍA Y ALIMENTACIÓN

MODIFICACIONES PRESUPUESTARIAS

NUM. MODIFICACIONES	IMP. INC.	% (+)	IMP. MINORAC.	% (-)
54	5.081.567,04	8,05%	-3.640.448,17	-5,77%
CRED. INICIAL	MOD. NETA	% (+)	CRED. ACTUAL	% (+)
63.137.611,00	1.441.118,87	2,28%	64.578.729,87	102,28%

INFORME Nº1: Gráfico de Modificaciones Presupuestarias

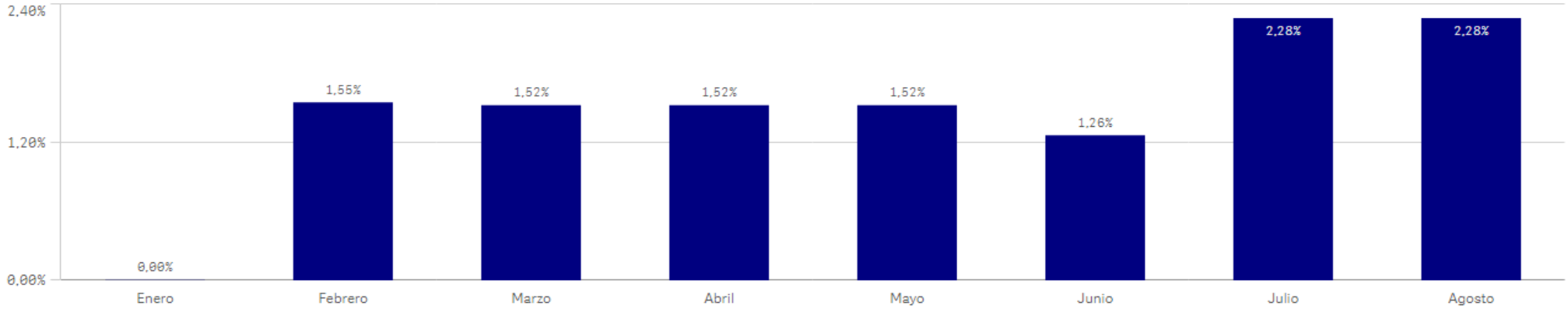

INFORME Nº1: MODIFICACIONES PRESUPUESTARIAS (Consolidado)

Datos correspondientes a: 01-01-2024 al 31-08-2024

Centro : 1001 Sección : 16 Programa : 456A

BIODIVERSIDAD Y RECURSOS NATURALES

MODIFICACIONES PRESUPUESTARIAS

NUM. MODIFICACIONES	IMP. INC.	% (+)	IMP. MINORAC.	% (-)
56	5.795.242,30	12,83%	-851.445,84	-1,89%
CRED. INICIAL	MOD. NETA	% (+)	CRED. ACTUAL	% (+)
45.152.175,00	4.943.796,46	10,95%	50.095.971,46	110,95%

INFORME Nº1: Gráfico de Modificaciones Presupuestarias

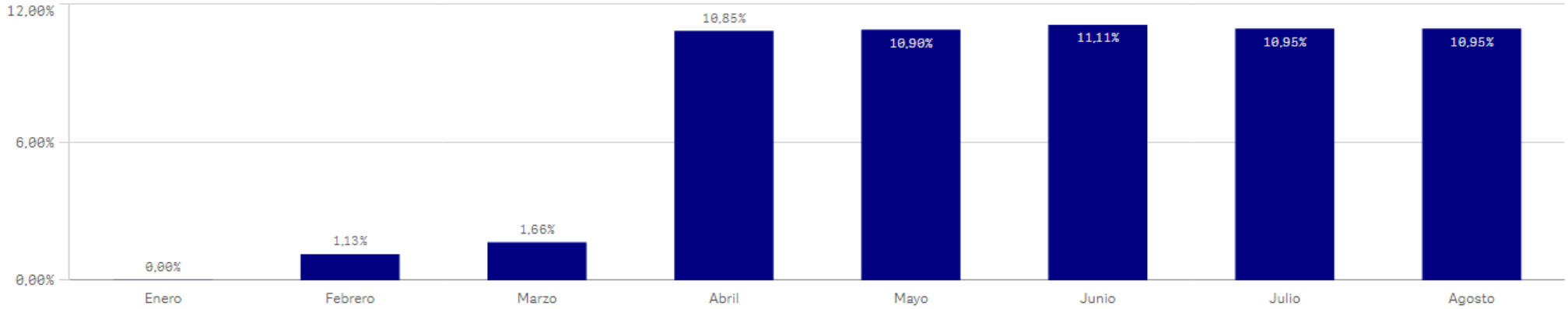

INFORME Nº1: MODIFICACIONES PRESUPUESTARIAS (Consolidado)

Datos correspondientes a: 01-01-2024 al 31-08-2024

Centro : 1001 Sección : 16 Programa : 456B

SOSTENIBILIDAD Y CAMBIO CLIMÁTICO

MODIFICACIONES PRESUPUESTARIAS

NUM. MODIFICACIONES	IMP. INC.	% (+)	IMP. MINORAC.	% (-)
31	6.775.699,47	18,42%	-332.877,19	-0,91%
CRED. INICIAL	MOD. NETA	% (+)	CRED. ACTUAL	% (+)
36.778.941,00	6.442.822,28	17,52%	43.221.763,28	117,52%

INFORME Nº1: Gráfico de Modificaciones Presupuestarias

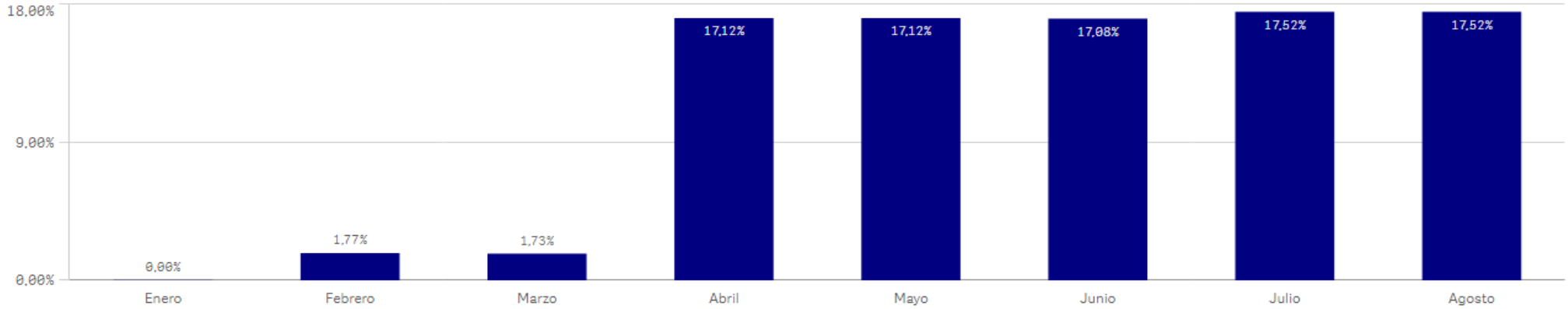

INFORME Nº1: MODIFICACIONES PRESUPUESTARIAS (Consolidado)

Datos correspondientes a: 01-01-2024 al 31-08-2024

Centro : 1001 Sección : 16 Programa : 456M

DIR.Y GEST.ADM.MEDIO AMB., AGRICULTURA E INTERIOR

MODIFICACIONES PRESUPUESTARIAS

NUM. MODIFICACIONES	IMP. INC.	% (+)	IMP. MINORAC.	% (-)
51	2.496.607,78	7,71%	-1.562.460,46	-4,82%
CRED. INICIAL	MOD. NETA	% (+)	CRED. ACTUAL	% (+)
32.395.446,00	934.147,32	2,88%	33.329.593,32	102,88%

INFORME Nº1: Gráfico de Modificaciones Presupuestarias

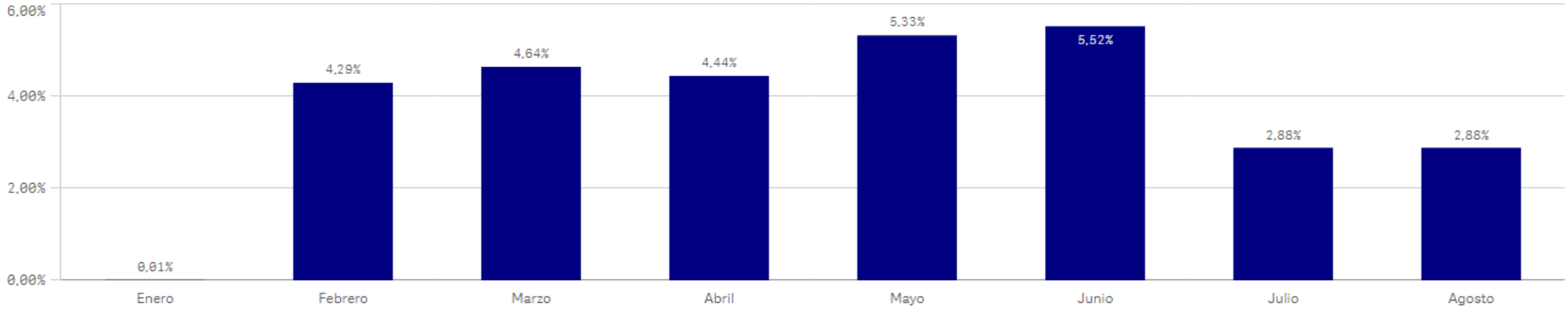

INFORME Nº1: MODIFICACIONES PRESUPUESTARIAS (Consolidado)

Datos correspondientes a: 01-01-2024 al 31-08-2024

Centro : 1001 Sección : 16 Programa : 456N

ECONOMÍA CIRCULAR

MODIFICACIONES PRESUPUESTARIAS

NUM. MODIFICACIONES	IMP. INC.	% (+)	IMP. MINORAC.	% (-)
46	3.814.428,04	5,43%	-7.341.995,27	-10,46%
CRED. INICIAL	MOD. NETA	% (+)	CRED. ACTUAL	% (+)
70.191.501,00	-3.527.567,23	-5,03%	66.663.933,77	94,97%

INFORME Nº1: Gráfico de Modificaciones Presupuestarias

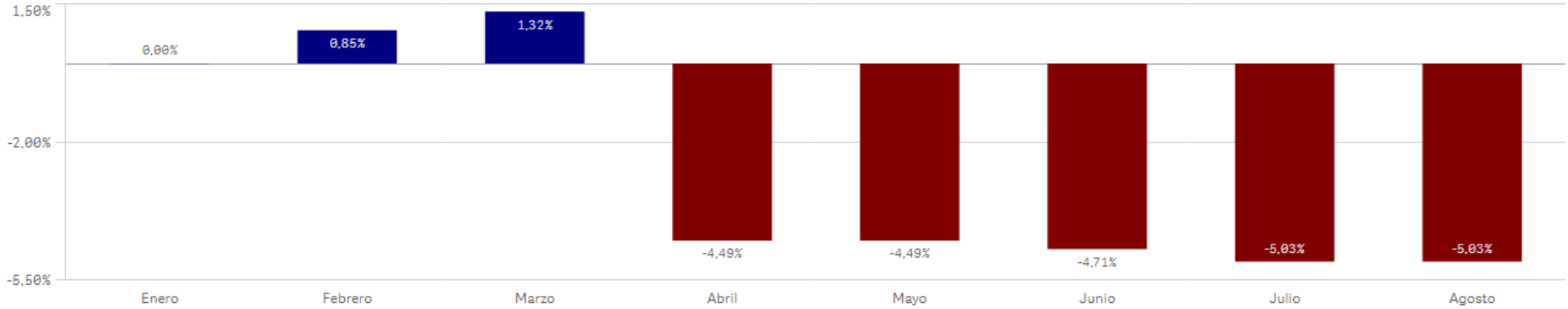

INFORME Nº1: MODIFICACIONES PRESUPUESTARIAS (Consolidado)

Datos correspondientes a: 01-01-2024 al 31-08-2024

Centro : 1001 Sección : 16 Programa : 932O

ORDENACIÓN Y GESTIÓN DEL JUEGO

MODIFICACIONES PRESUPUESTARIAS

NUM. MODIFICACIONES	IMP. INC.	% (+)	IMP. MINORAC.	% (-)
7	329.913,31	12,34%	-169.200,00	-6,33%
CRED. INICIAL	MOD. NETA	% (+)	CRED. ACTUAL	% (+)
2.674.050,00	160.713,31	6,01%	2.834.763,31	106,01%

INFORME Nº1: Gráfico de Modificaciones Presupuestarias

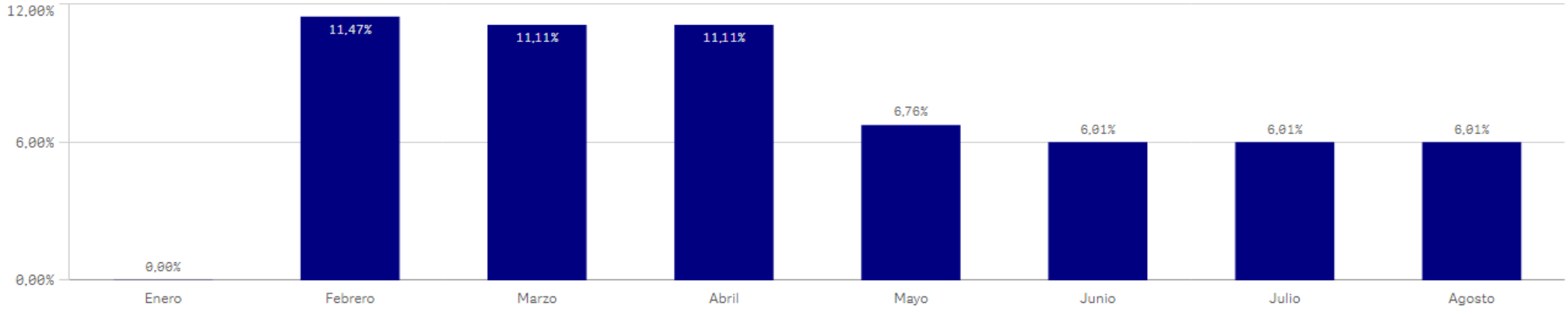

INFORME Nº1: MODIFICACIONES PRESUPUESTARIAS (Consolidado)

Datos correspondientes a: 01-01-2024 al 31-08-2024

Centro : 1001 Sección : 17 Programa : 311M

DIRECCIÓN Y GESTIÓN ADMINISTRATIVA DE SANIDAD

MODIFICACIONES PRESUPUESTARIAS

NUM. MODIFICACIONES	IMP. INC.	% (+)	IMP. MINORAC.	% (-)
55	2.319.658,00	7,28%	-1.555.598,92	-4,88%
CRED. INICIAL	MOD. NETA	% (+)	CRED. ACTUAL	% (+)
31.873.003,00	764.059,08	2,40%	32.637.062,08	102,40%

INFORME Nº1: Gráfico de Modificaciones Presupuestarias

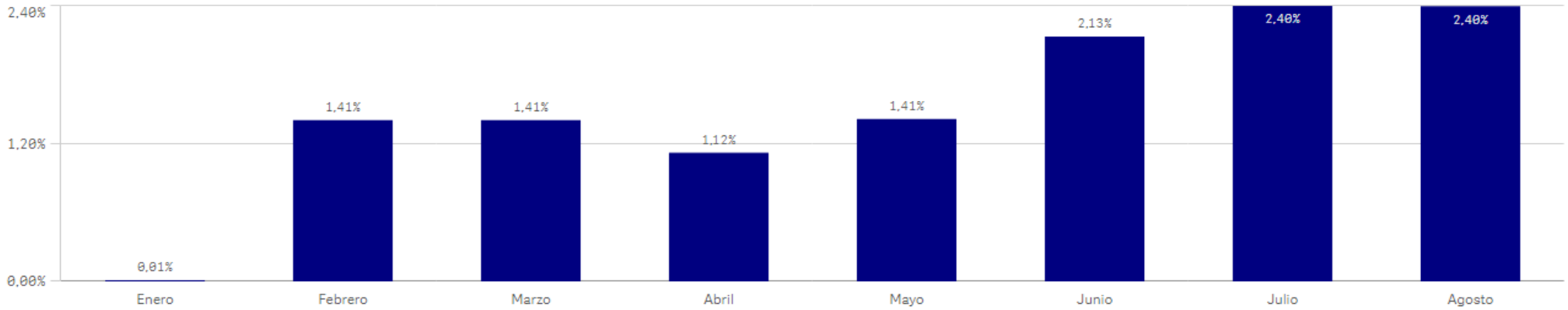

INFORME Nº1: MODIFICACIONES PRESUPUESTARIAS (Consolidado)

Datos correspondientes a: 01-01-2024 al 31-08-2024

Centro : 1001 Sección : 17 Programa : 311N

INSPECCIÓN Y ORDENACIÓN SANITARIA

MODIFICACIONES PRESUPUESTARIAS

NUM. MODIFICACIONES	IMP. INC.	% (+)	IMP. MINORAC.	% (-)
34	2.536.730,35	10,50%	-97.443,47	-0,40%
CRED. INICIAL	MOD. NETA	% (+)	CRED. ACTUAL	% (+)
24.162.203,00	2.439.286,88	10,10%	26.601.489,88	110,10%

INFORME Nº1: Gráfico de Modificaciones Presupuestarias

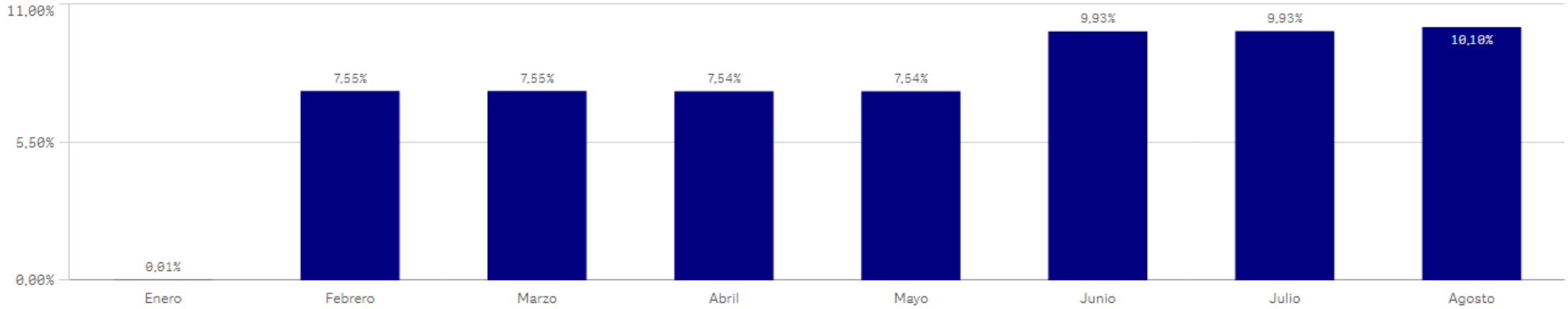

INFORME Nº1: MODIFICACIONES PRESUPUESTARIAS (Consolidado)

Datos correspondientes a: 01-01-2024 al 31-08-2024

Centro : 1001 Sección : 17 Programa : 311O

HUMANIZACIÓN Y ATENCIÓN AL PACIENTE

MODIFICACIONES PRESUPUESTARIAS

NUM. MODIFICACIONES	IMP. INC.	% (+)	IMP. MINORAC.	% (-)
6	378.374,05	7,50%	-3.850,00	-0,08%
CRED. INICIAL	MOD. NETA	% (+)	CRED. ACTUAL	% (+)
5.046.117,00	374.524,05	7,42%	5.420.641,05	107,42%

INFORME Nº1: Gráfico de Modificaciones Presupuestarias

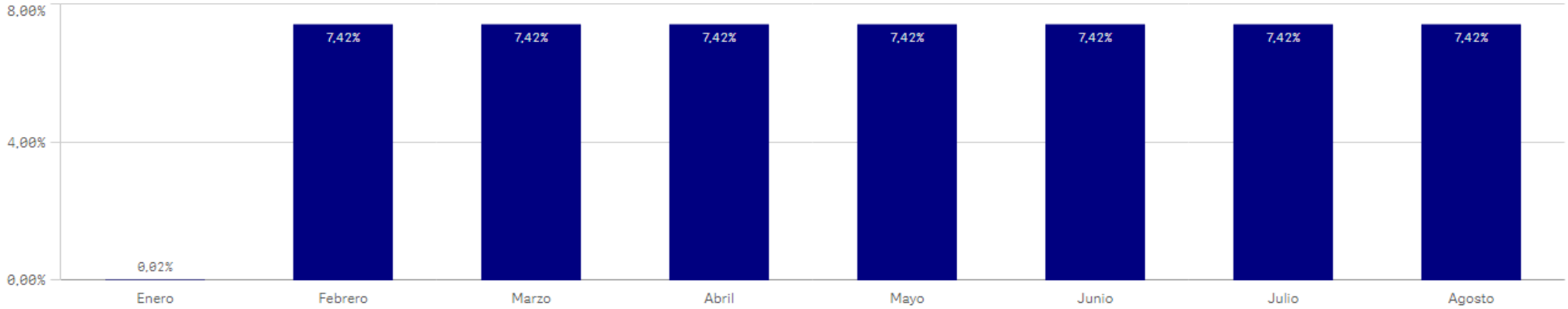

INFORME Nº1: MODIFICACIONES PRESUPUESTARIAS (Consolidado)

Datos correspondientes a: 01-01-2024 al 31-08-2024

Centro : 1001 Sección : 17 Programa : 312D

INVESTIGACIÓN Y DOCENCIA

MODIFICACIONES PRESUPUESTARIAS

NUM. MODIFICACIONES	IMP. INC.	% (+)	IMP. MINORAC.	% (-)
18	426.418,46	2,10%	-1.871.526,05	-9,22%
CRED. INICIAL	MOD. NETA	% (+)	CRED. ACTUAL	% (+)
20.295.448,00	-1.445.107,59	-7,12%	18.850.340,41	92,88%

INFORME Nº1: Gráfico de Modificaciones Presupuestarias

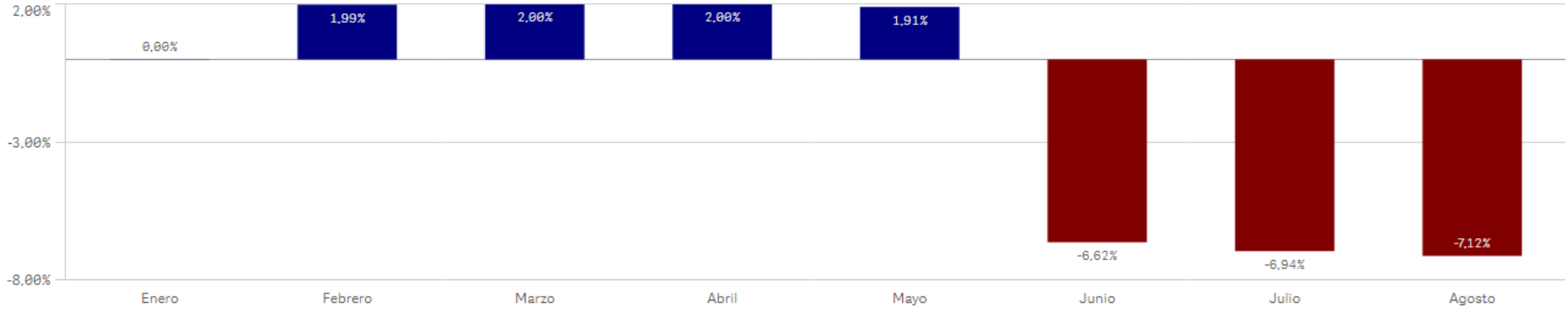

INFORME Nº1: MODIFICACIONES PRESUPUESTARIAS (Consolidado)

Datos correspondientes a: 01-01-2024 al 31-08-2024

Centro : 1001 Sección : 17 Programa : 313B

ACTUACIONES EN MATERIA DE SALUD PÚBLICA

MODIFICACIONES PRESUPUESTARIAS

NUM. MODIFICACIONES	IMP. INC.	% (+)	IMP. MINORAC.	% (-)
48	4.384.630,26	2,34%	-839.444,80	-0,45%
CRED. INICIAL	MOD. NETA	% (+)	CRED. ACTUAL	% (+)
187.604.891,00	3.545.185,46	1,89%	191.150.076,46	101,89%

INFORME Nº1: Gráfico de Modificaciones Presupuestarias

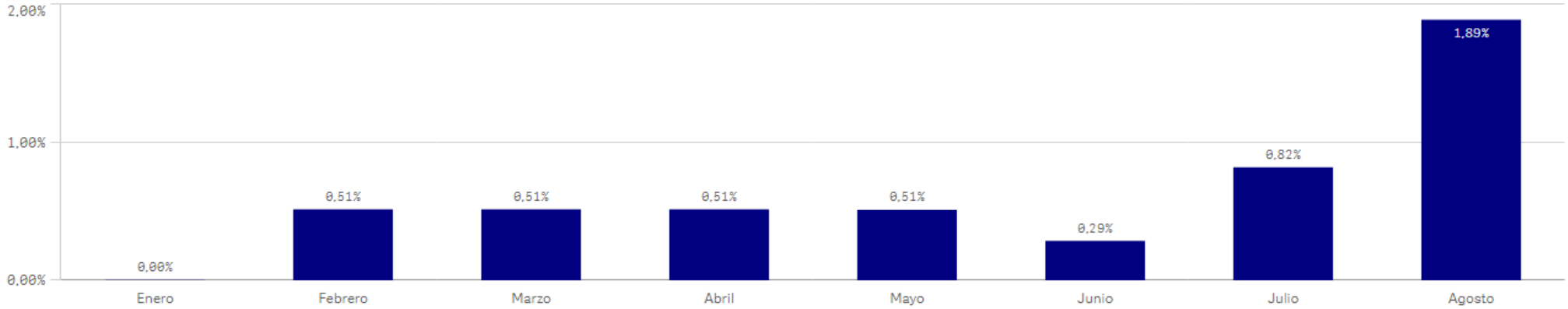

INFORME Nº1: MODIFICACIONES PRESUPUESTARIAS (Consolidado)

Datos correspondientes a: 01-01-2024 al 31-08-2024

Centro : 1001 Sección : 19 Programa : 231A

ATENC.SOCIAL ESPECIALIZADA PERS.CON ENFERM.MENTAL

MODIFICACIONES PRESUPUESTARIAS

NUM. MODIFICACIONES	IMP. INC.	% (+)	IMP. MINORAC.	% (-)
3	0,00	0,00%	-1.569.112,89	-1,68%
CRED. INICIAL	MOD. NETA	% (+)	CRED. ACTUAL	% (+)
93.387.061,00	-1.569.112,89	-1,68%	91.817.948,11	98,32%

INFORME Nº1: Gráfico de Modificaciones Presupuestarias

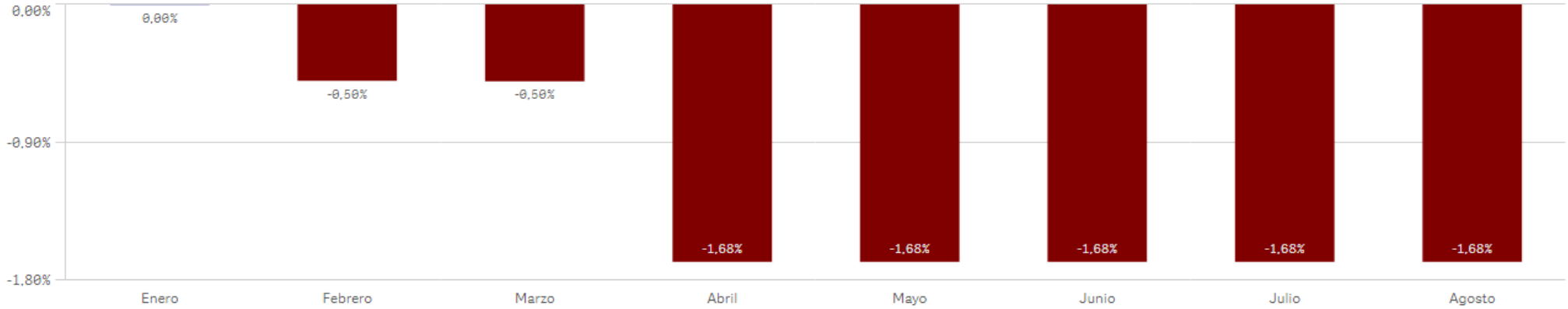

INFORME Nº1: MODIFICACIONES PRESUPUESTARIAS (Consolidado)

Datos correspondientes a: 01-01-2024 al 31-08-2024

Centro : 1001 Sección : 19 Programa : 231C

ATENCIÓN BÁSICA A PERSONAS CON DISCAPACIDAD

MODIFICACIONES PRESUPUESTARIAS

NUM. MODIFICACIONES	IMP. INC.	% (+)	IMP. MINORAC.	% (-)
31	3.136.434,99	16,48%	-1.124.673,90	-5,91%
CRED. INICIAL	MOD. NETA	% (+)	CRED. ACTUAL	% (+)
19.034.619,00	2.011.761,09	10,57%	21.046.380,09	110,57%

INFORME Nº1: Gráfico de Modificaciones Presupuestarias

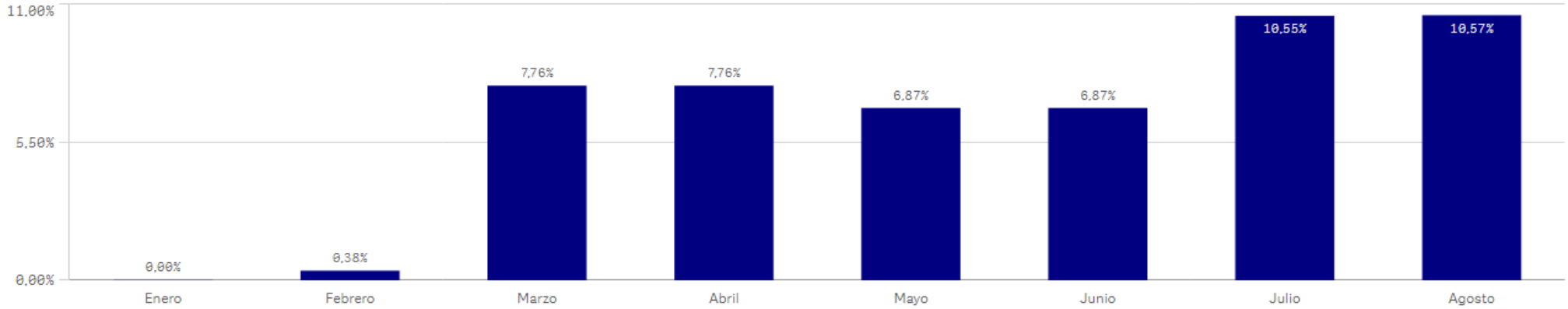

INFORME Nº1: MODIFICACIONES PRESUPUESTARIAS (Consolidado)

Datos correspondientes a: 01-01-2024 al 31-08-2024

Centro : 1001 Sección : 19 Programa : 231D

ATENCIÓN A PERSONAS MAYORES

MODIFICACIONES PRESUPUESTARIAS

NUM. MODIFICACIONES	IMP. INC.	% (+)	IMP. MINORAC.	% (-)
49	17.817.327,48	3,77%	-623.156,44	-0,13%
CRED. INICIAL	MOD. NETA	% (+)	CRED. ACTUAL	% (+)
471.996.926,00	17.194.171,04	3,64%	489.191.097,04	103,64%

INFORME Nº1: Gráfico de Modificaciones Presupuestarias

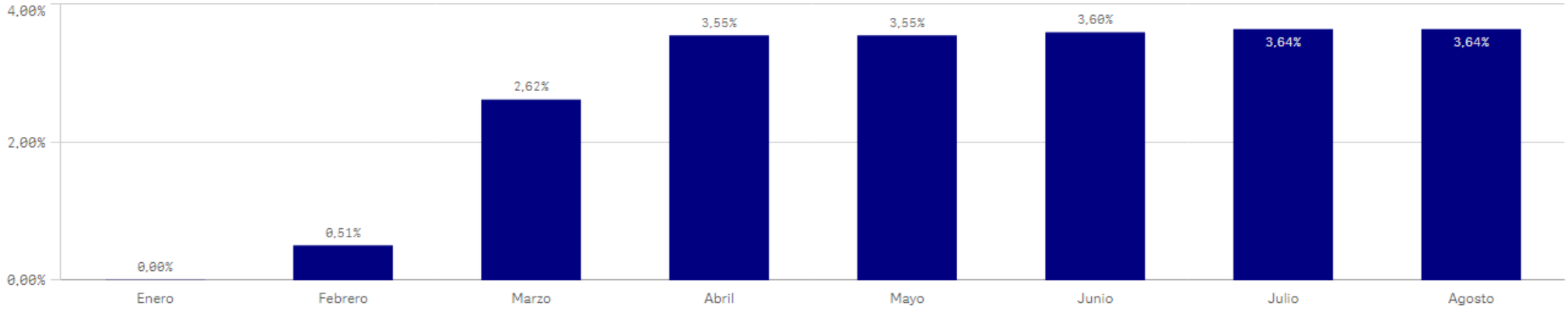

INFORME Nº1: MODIFICACIONES PRESUPUESTARIAS (Consolidado)

Datos correspondientes a: 01-01-2024 al 31-08-2024

Centro : 1001 Sección : 19 Programa : 231F

ATENCIÓN ESPECIALIZ.A PERSONAS CON DISCAPACIDAD

MODIFICACIONES PRESUPUESTARIAS

NUM. MODIFICACIONES	IMP. INC.	% (+)	IMP. MINORAC.	% (-)
28	2.040.970,94	0,60%	-1.916.821,97	-0,57%
CRED. INICIAL	MOD. NETA	% (+)	CRED. ACTUAL	% (+)
338.234.187,00	124.148,97	0,04%	338.358.335,97	100,04%

INFORME Nº1: Gráfico de Modificaciones Presupuestarias

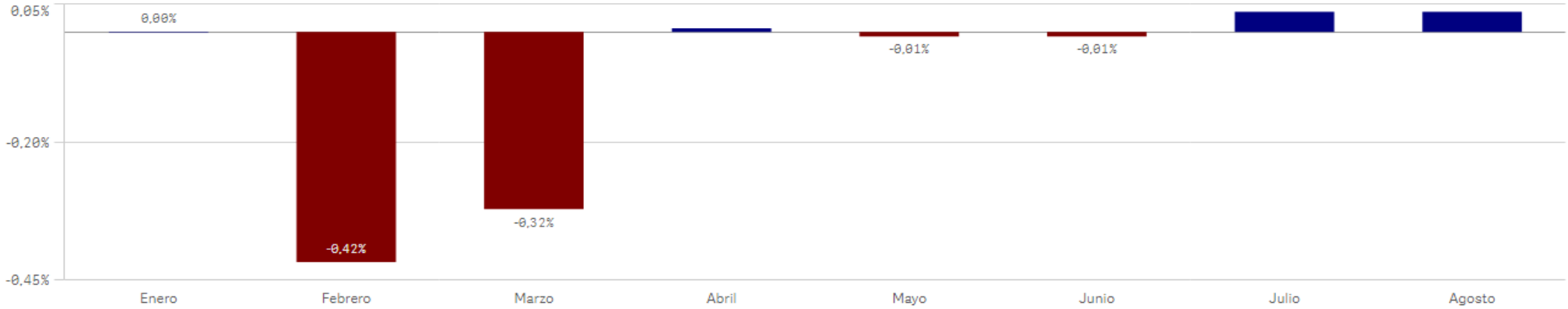

INFORME Nº1: MODIFICACIONES PRESUPUESTARIAS (Consolidado)

Datos correspondientes a: 01-01-2024 al 31-08-2024

Centro : 1001 Sección : 19 Programa : 231I

COORDINACIÓN DE LA DEPENDENCIA

MODIFICACIONES PRESUPUESTARIAS

NUM. MODIFICACIONES	IMP. INC.	% (+)	IMP. MINORAC.	% (-)
51	37.869.745,59	5,93%	-1.704.461,86	-0,27%
CRED. INICIAL	MOD. NETA	% (+)	CRED. ACTUAL	% (+)
638.196.121,00	36.165.283,73	5,67%	674.361.404,73	105,67%

INFORME Nº1: Gráfico de Modificaciones Presupuestarias

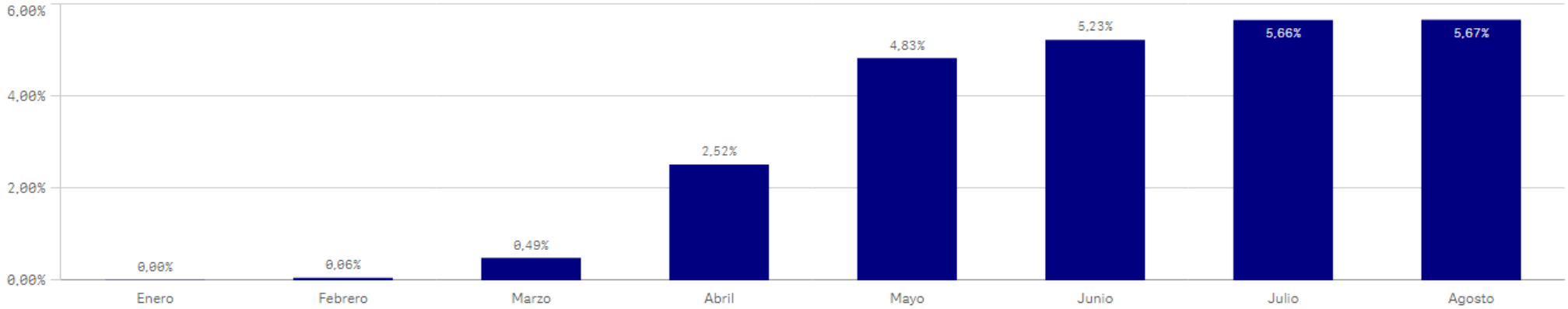

INFORME Nº1: MODIFICACIONES PRESUPUESTARIAS (Consolidado)

Datos correspondientes a: 01-01-2024 al 31-08-2024

Centro : 1001 Sección : 19 Programa : 232A

JUVENTUD

MODIFICACIONES PRESUPUESTARIAS

NUM. MODIFICACIONES	IMP. INC.	% (+)	IMP. MINORAC.	% (-)
80	1.201.916,24	6,46%	-1.600.331,32	-8,60%
CRED. INICIAL	MOD. NETA	% (+)	CRED. ACTUAL	% (+)
18.604.108,00	-398.415,08	-2,14%	18.205.692,92	97,86%

INFORME Nº1: Gráfico de Modificaciones Presupuestarias

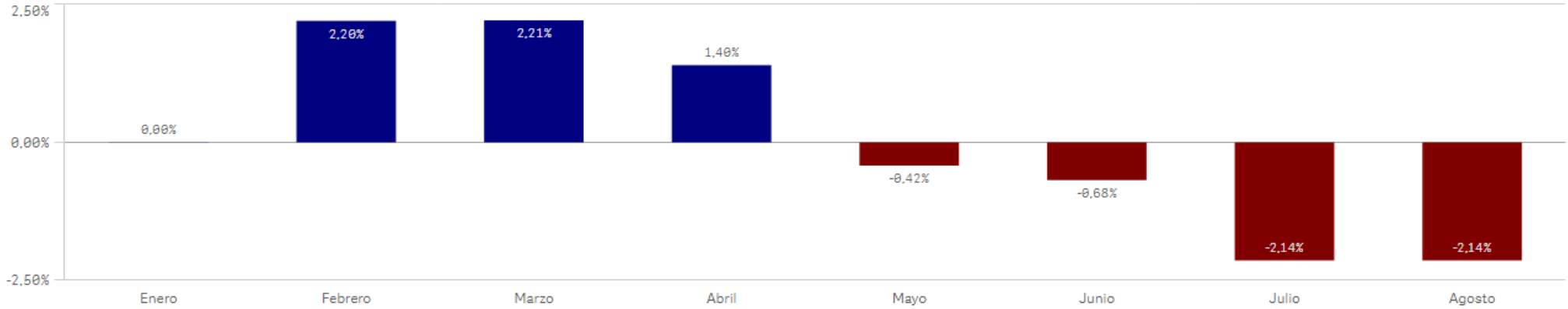

INFORME Nº1: MODIFICACIONES PRESUPUESTARIAS (Consolidado)

Datos correspondientes a: 01-01-2024 al 31-08-2024

Centro : 1001 Sección : 19 Programa : 232B

ACC.CONTRA VIOL.GÉN.Y PROM.IGUALDAD OPORTUNIDADES

MODIFICACIONES PRESUPUESTARIAS

NUM. MODIFICACIONES	IMP. INC.	% (+)	IMP. MINORAC.	% (-)
48	21.602.033,38	53,29%	-1.663.824,86	-4,10%
CRED. INICIAL	MOD. NETA	% (+)	CRED. ACTUAL	% (+)
40.535.484,00	19.938.208,52	49,19%	60.473.692,52	149,19%

INFORME Nº1: Gráfico de Modificaciones Presupuestarias

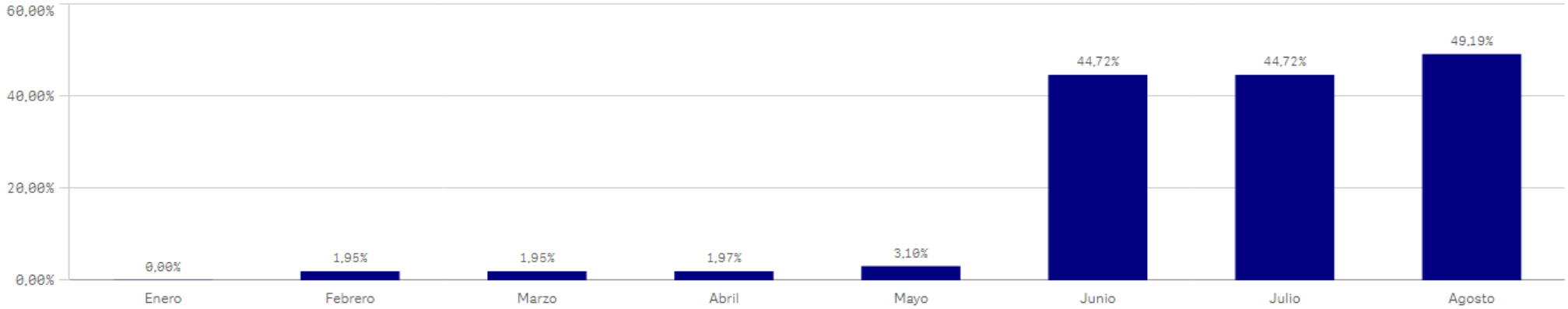

INFORME Nº1: MODIFICACIONES PRESUPUESTARIAS (Consolidado)

Datos correspondientes a: 01-01-2024 al 31-08-2024

Centro : 1001 Sección : 19 Programa : 232E

INTEGR. PARTICIP. SOCIAL Y LUCHA CONTRA EXCLUSIÓN

MODIFICACIONES PRESUPUESTARIAS

NUM. MODIFICACIONES	IMP. INC.	% (+)	IMP. MINORAC.	% (-)
64	52.396.861,16	28,94%	-23.381.485,64	-12,91%
CRED. INICIAL	MOD. NETA	% (+)	CRED. ACTUAL	% (+)
181.072.597,00	29.015.375,52	16,02%	210.087.972,52	116,02%

INFORME Nº1: Gráfico de Modificaciones Presupuestarias

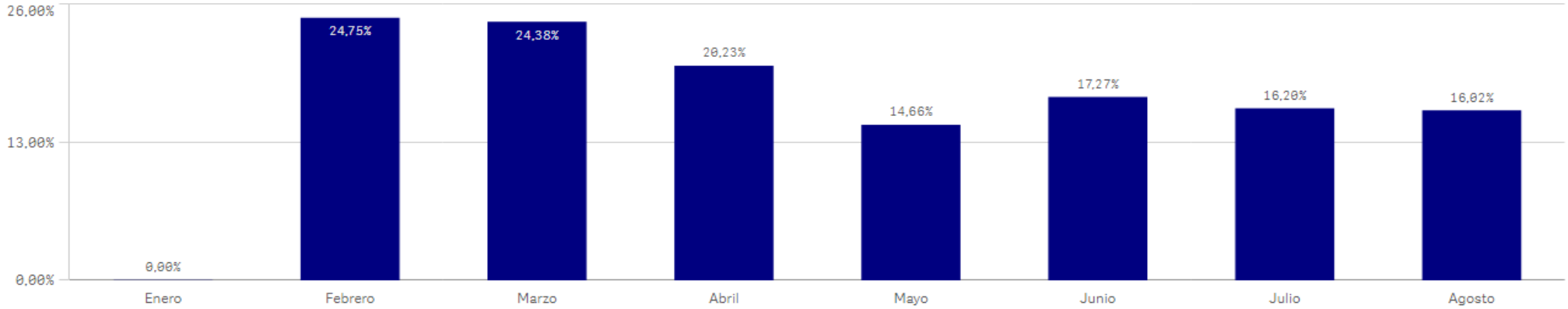

INFORME Nº1: MODIFICACIONES PRESUPUESTARIAS (Consolidado)

Datos correspondientes a: 01-01-2024 al 31-08-2024

Centro : 1001 Sección : 19 Programa : 232F

PROTECCIÓN A LA FAMILIA Y AL MENOR

MODIFICACIONES PRESUPUESTARIAS

NUM. MODIFICACIONES	IMP. INC.	% (+)	IMP. MINORAC.	% (-)
55	18.637.810,90	9,05%	-6.465.839,97	-3,14%
CRED. INICIAL	MOD. NETA	% (+)	CRED. ACTUAL	% (+)
205.835.759,00	12.171.970,93	5,91%	218.007.729,93	105,91%

INFORME Nº1: Gráfico de Modificaciones Presupuestarias

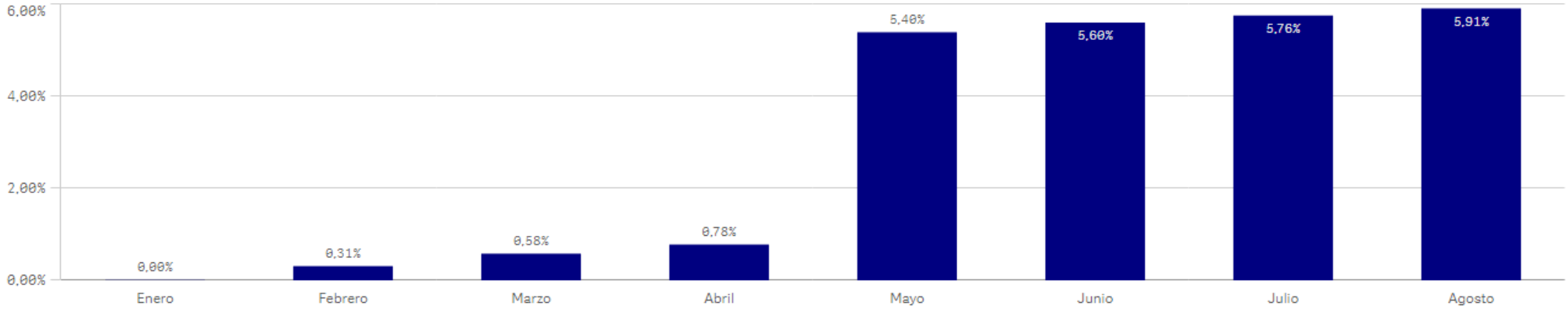

INFORME Nº1: MODIFICACIONES PRESUPUESTARIAS (Consolidado)

Datos correspondientes a: 01-01-2024 al 31-08-2024

Centro : 1001 Sección : 19 Programa : 239M

DIRECC.Y GEST.ADM.FAMILIA, JUVENTUD Y ASUNTOS SOC.

MODIFICACIONES PRESUPUESTARIAS

NUM. MODIFICACIONES	IMP. INC.	% (+)	IMP. MINORAC.	% (-)
88	12.714.241,17	19,21%	-13.952.524,77	-21,08%
CRED. INICIAL	MOD. NETA	% (+)	CRED. ACTUAL	% (+)
66.188.926,00	-1.238.283,60	-1,87%	64.950.642,40	98,13%

INFORME Nº1: Gráfico de Modificaciones Presupuestarias

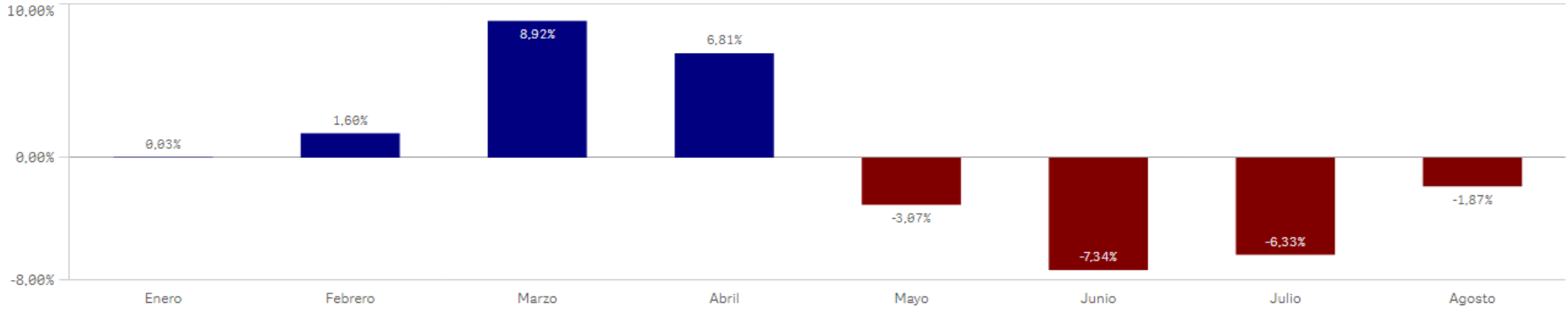

INFORME Nº1: MODIFICACIONES PRESUPUESTARIAS (Consolidado)

Datos correspondientes a: 01-01-2024 al 31-08-2024

Centro : 1001 Sección : 19 Programa : 239O

EVALUACIÓN, CALIDAD E INNOVACIÓN

MODIFICACIONES PRESUPUESTARIAS

NUM. MODIFICACIONES	IMP. INC.	% (+)	IMP. MINORAC.	% (-)
28	1.822.443,34	12,79%	-455.290,86	-3,19%
CRED. INICIAL	MOD. NETA	% (+)	CRED. ACTUAL	% (+)
14.251.242,00	1.367.152,48	9,59%	15.618.394,48	109,59%

INFORME Nº1: Gráfico de Modificaciones Presupuestarias

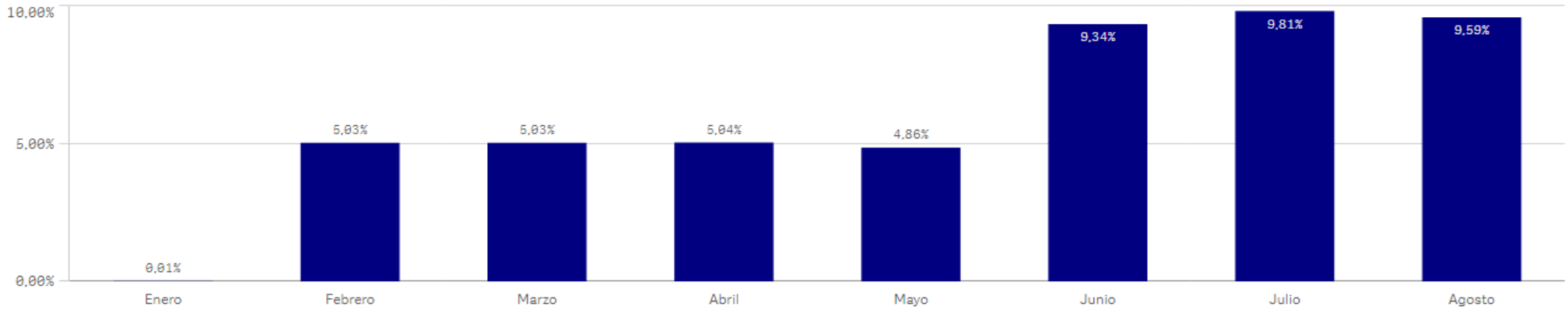

INFORME Nº1: MODIFICACIONES PRESUPUESTARIAS (Consolidado)

Datos correspondientes a: 01-01-2024 al 31-08-2024

Centro : 1001 Sección : 20 Programa : 241A

FORMACIÓN PARA EL EMPLEO

MODIFICACIONES PRESUPUESTARIAS

NUM. MODIFICACIONES	IMP. INC.	% (+)	IMP. MINORAC.	% (-)
50	228.955.889,28	84,80%	-858.717,67	-0,32%
CRED. INICIAL	MOD. NETA	% (+)	CRED. ACTUAL	% (+)
269.998.950,00	228.097.171,61	84,48%	498.096.121,61	184,48%

INFORME Nº1: Gráfico de Modificaciones Presupuestarias

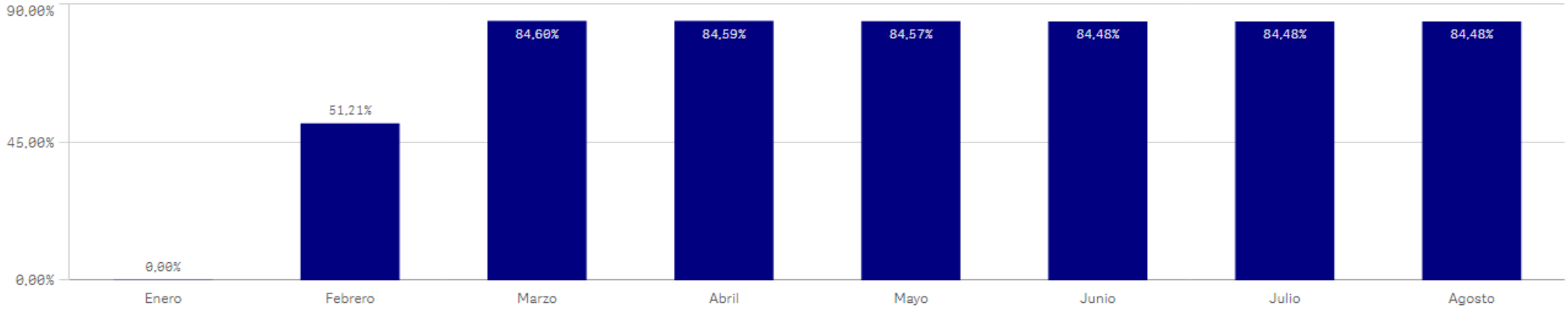

INFORME Nº1: MODIFICACIONES PRESUPUESTARIAS (Consolidado)

Datos correspondientes a: 01-01-2024 al 31-08-2024

Centro : 1001 Sección : 20 Programa : 241M

PROMOCIÓN Y FOMENTO DEL EMPLEO

MODIFICACIONES PRESUPUESTARIAS

NUM. MODIFICACIONES	IMP. INC.	% (+)	IMP. MINORAC.	% (-)
70	82.057.713,47	24,98%	-7.643.897,97	-2,33%
CRED. INICIAL	MOD. NETA	% (+)	CRED. ACTUAL	% (+)
328.483.601,00	74.413.815,50	22,65%	402.897.416,50	122,65%

INFORME Nº1: Gráfico de Modificaciones Presupuestarias

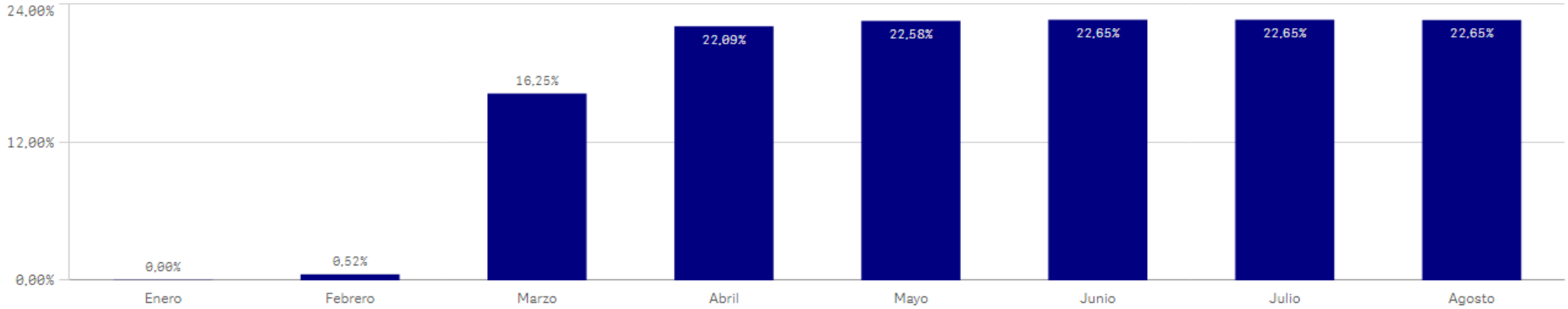

INFORME Nº1: MODIFICACIONES PRESUPUESTARIAS (Consolidado)

Datos correspondientes a: 01-01-2024 al 31-08-2024

Centro : 1001 Sección : 20 Programa : 494M TRABAJO

MODIFICACIONES PRESUPUESTARIAS

NUM. MODIFICACIONES	IMP. INC.	% (+)	IMP. MINORAC.	% (-)
37	469.055,01	5,17%	-304.008,84	-3,35%
CRED. INICIAL	MOD. NETA	% (+)	CRED. ACTUAL	% (+)
9.070.907,00	165.046,17	1,82%	9.235.953,17	101,82%

INFORME Nº1: Gráfico de Modificaciones Presupuestarias

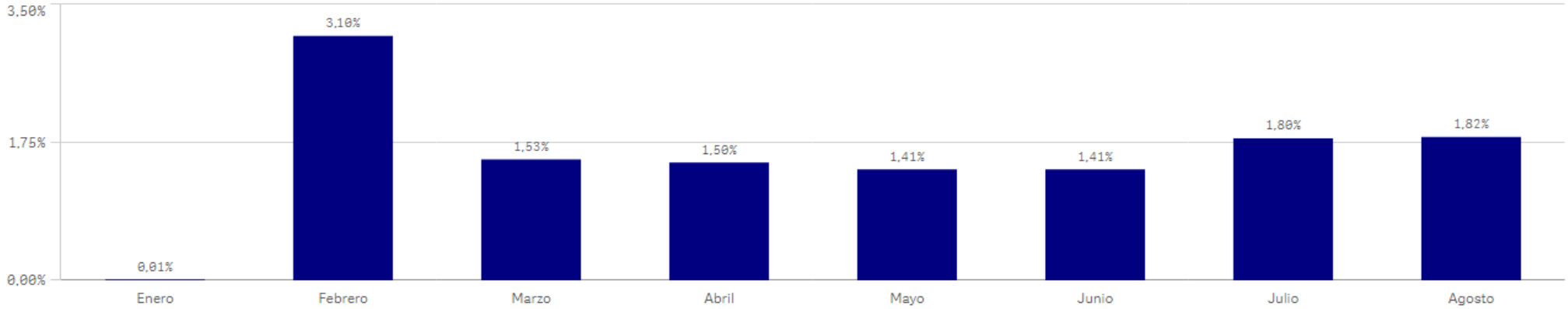

INFORME Nº1: MODIFICACIONES PRESUPUESTARIAS (Consolidado)

Datos correspondientes a: 01-01-2024 al 31-08-2024

Centro : 1001 Sección : 20 Programa : 923M

DIR.Y GEST.ADMINISTR.ECONOMÍA,HACIENDA Y EMPLEO

MODIFICACIONES PRESUPUESTARIAS

NUM. MODIFICACIONES	IMP. INC.	% (+)	IMP. MINORAC.	% (-)
61	1.447.367,46	3,99%	-779.156,86	-2,15%
CRED. INICIAL	MOD. NETA	% (+)	CRED. ACTUAL	% (+)
36.309.260,00	668.210,60	1,84%	36.977.470,60	101,84%

INFORME Nº1: Gráfico de Modificaciones Presupuestarias

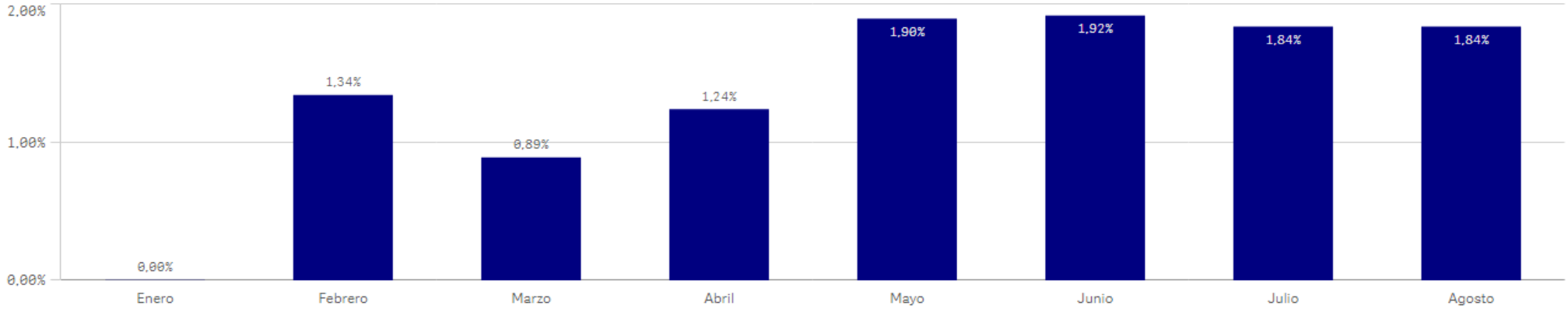

INFORME Nº1: MODIFICACIONES PRESUPUESTARIAS (Consolidado)

Datos correspondientes a: 01-01-2024 al 31-08-2024

Centro : 1001 Sección : 25 Programa : 951M

ENDEUDAMIENTO

MODIFICACIONES PRESUPUESTARIAS

NUM. MODIFICACIONES	IMP. INC.	% (+)	IMP. MINORAC.	% (-)
4	3.000.000,00	0,08%	-3.000.000,00	-0,08%
CRED. INICIAL	MOD. NETA	% (+)	CRED. ACTUAL	% (+)
3.974.627.396,00	0,00	0,00%	3.974.627.396,00	100,00%

INFORME Nº1: Gráfico de Modificaciones Presupuestarias



INFORME Nº1: MODIFICACIONES PRESUPUESTARIAS (Consolidado)

Datos correspondientes a: 01-01-2024 al 31-08-2024

Centro : 1001 Sección : 26 Programa : 929N

GESTIÓN CENTRALIZADA

MODIFICACIONES PRESUPUESTARIAS

NUM. MODIFICACIONES	IMP. INC.	% (+)	IMP. MINORAC.	% (-)
46	667.493.343,58	87,03%	-612.930.795,29	-79,92%
CRED. INICIAL	MOD. NETA	% (+)	CRED. ACTUAL	% (+)
766.941.179,00	54.562.548,29	7,11%	821.503.727,29	107,11%

INFORME Nº1: Gráfico de Modificaciones Presupuestarias

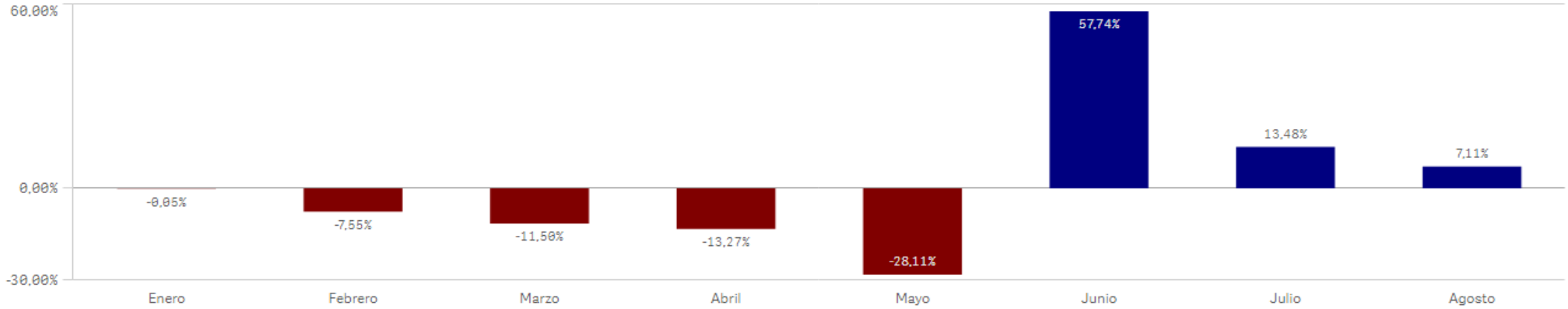

INFORME Nº1: MODIFICACIONES PRESUPUESTARIAS (Consolidado)

Datos correspondientes a: 01-01-2024 al 31-08-2024

Centro : 1001 Sección : 30 Programa : 929N

GESTIÓN CENTRALIZADA

MODIFICACIONES PRESUPUESTARIAS

NUM. MODIFICACIONES	IMP. INC.	% (+)	IMP. MINORAC.	% (-)
5	0,00	0,00%	-137.800.580,00	-100,00%
CRED. INICIAL	MOD. NETA	% (+)	CRED. ACTUAL	% (+)
137.800.580,00	-137.800.580,00	-100,00%	0,00	0,00%

INFORME Nº1: Gráfico de Modificaciones Presupuestarias

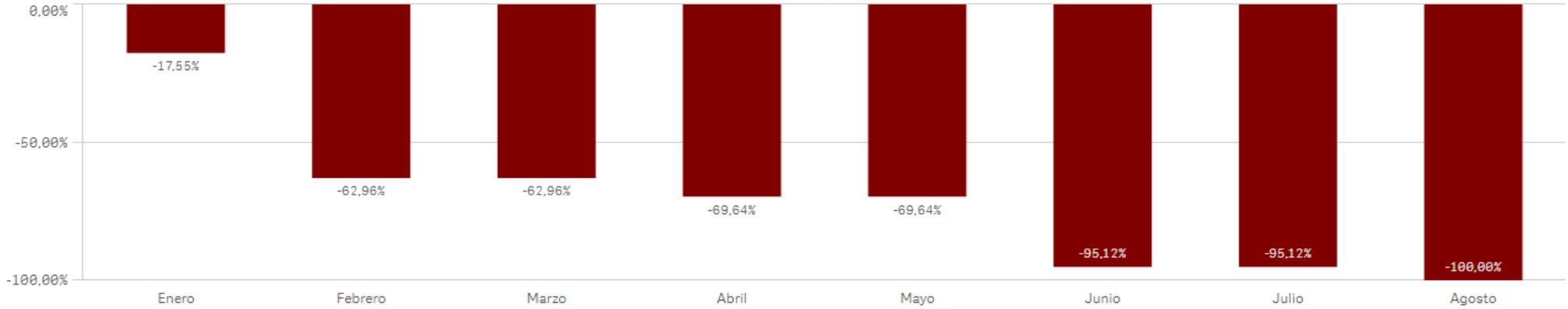

INFORME Nº1: MODIFICACIONES PRESUPUESTARIAS (Consolidado)

Datos correspondientes a: 01-01-2024 al 31-08-2024

Centro : 1004 Sección : 19 Programa : 231B

CENTROS DE MAYORES

MODIFICACIONES PRESUPUESTARIAS

NUM. MODIFICACIONES	IMP. INC.	% (+)	IMP. MINORAC.	% (-)
18	374.754,70	2,32%	-246.355,15	-1,53%
CRED. INICIAL	MOD. NETA	% (+)	CRED. ACTUAL	% (+)
16.131.821,00	128.399,55	0,80%	16.260.220,55	100,80%

INFORME Nº1: Gráfico de Modificaciones Presupuestarias

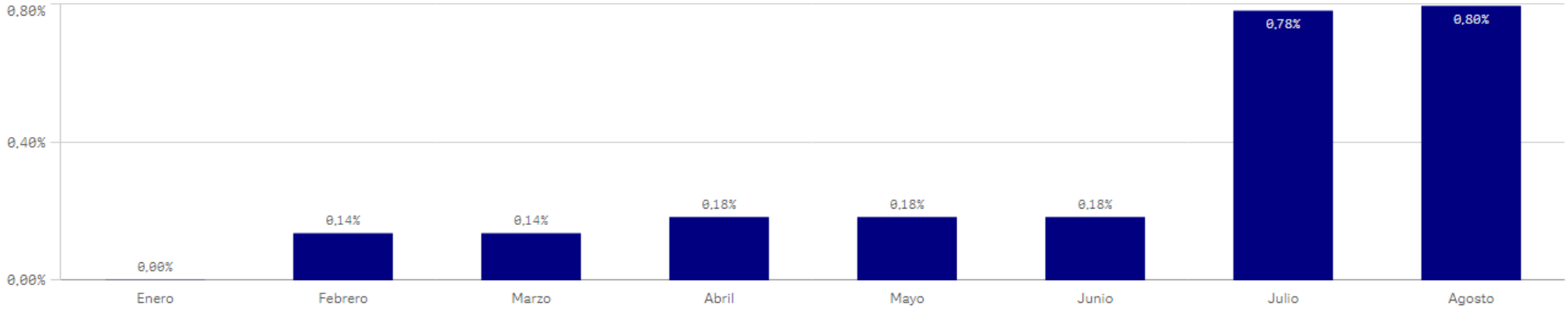

INFORME Nº1: MODIFICACIONES PRESUPUESTARIAS (Consolidado)

Datos correspondientes a: 01-01-2024 al 31-08-2024

Centro : 1004 Sección : 19 Programa : 231E

COMEDORES SOCIALES

MODIFICACIONES PRESUPUESTARIAS

NUM. MODIFICACIONES	IMP. INC.	% (+)	IMP. MINORAC.	% (-)
13	252.595,67	6,39%	-1.000,00	-0,03%
CRED. INICIAL	MOD. NETA	% (+)	CRED. ACTUAL	% (+)
3.955.924,00	251.595,67	6,36%	4.207.519,67	106,36%

INFORME Nº1: Gráfico de Modificaciones Presupuestarias

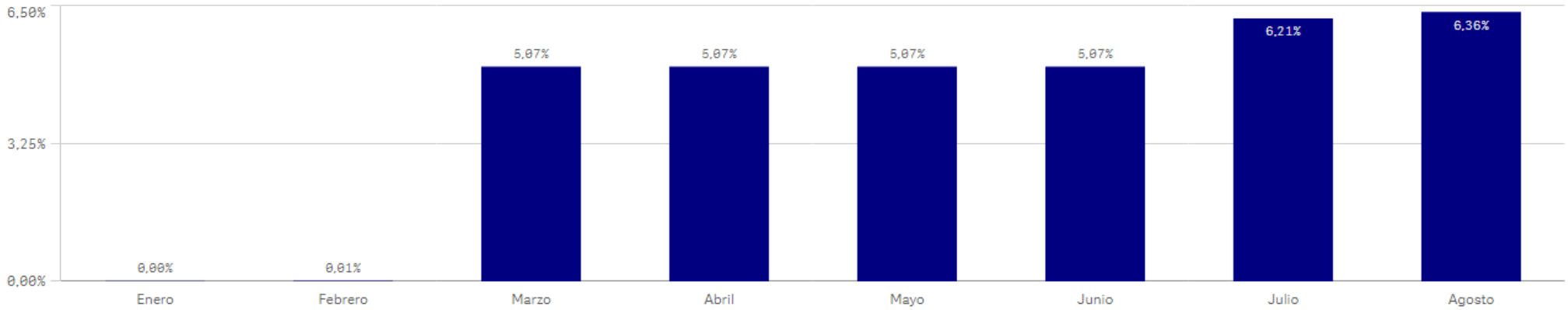

INFORME Nº1: MODIFICACIONES PRESUPUESTARIAS (Consolidado)

Datos correspondientes a: 01-01-2024 al 31-08-2024

Centro : 1004 Sección : 19 Programa : 231G

ATENCIÓN A LA FAMILIA Y AL MENOR

MODIFICACIONES PRESUPUESTARIAS

NUM. MODIFICACIONES	IMP. INC.	% (+)	IMP. MINORAC.	% (-)
31	1.216.995,53	1,86%	-758.535,61	-1,16%
CRED. INICIAL	MOD. NETA	% (+)	CRED. ACTUAL	% (+)
65.509.298,00	458.459,92	0,70%	65.967.757,92	100,70%

INFORME Nº1: Gráfico de Modificaciones Presupuestarias

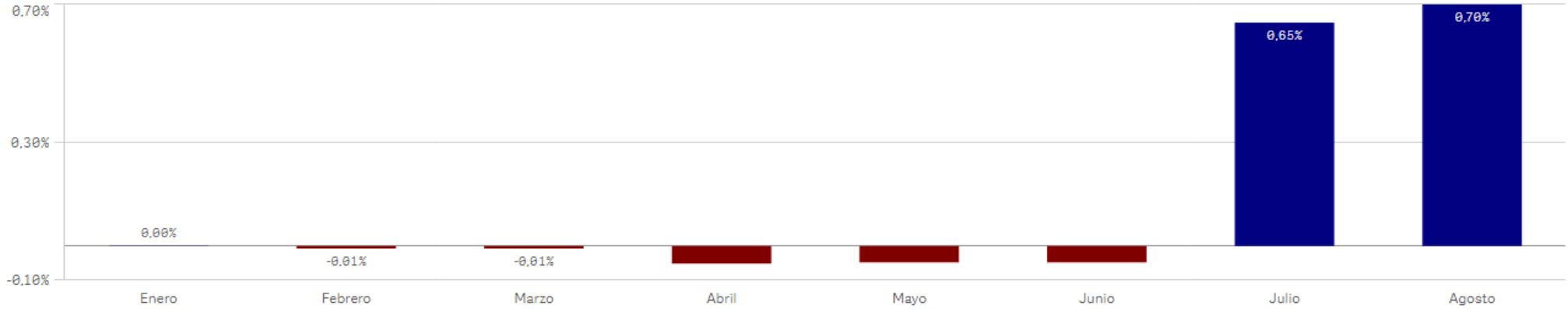

INFORME Nº1: MODIFICACIONES PRESUPUESTARIAS (Consolidado)

Datos correspondientes a: 01-01-2024 al 31-08-2024

Centro : 1004 Sección : 19 Programa : 231H

ATENCIÓN A PP.MAYORES EN RESIDENC.Y CENTROS DE DÍA

MODIFICACIONES PRESUPUESTARIAS

NUM. MODIFICACIONES	IMP. INC.	% (+)	IMP. MINORAC.	% (-)
327	12.188.839,23	5,03%	-8.816.915,17	-3,64%
CRED. INICIAL	MOD. NETA	% (+)	CRED. ACTUAL	% (+)
242.330.569,00	3.371.924,06	1,39%	245.702.493,06	101,39%

INFORME Nº1: Gráfico de Modificaciones Presupuestarias

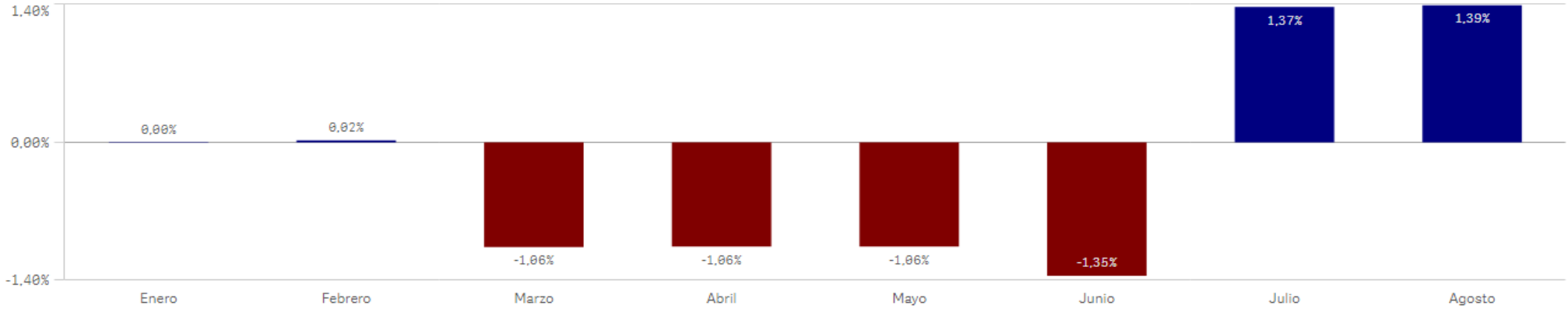

INFORME Nº1: MODIFICACIONES PRESUPUESTARIAS (Consolidado)

Datos correspondientes a: 01-01-2024 al 31-08-2024

Centro : 1004 Sección : 19 Programa : 231J

ATENCIÓN A PERS.C/DISCAPACIDAD INTELEC.EN CENTROS

MODIFICACIONES PRESUPUESTARIAS

NUM. MODIFICACIONES	IMP. INC.	% (+)	IMP. MINORAC.	% (-)
118	4.583.889,58	7,37%	-654.290,09	-1,05%
CRED. INICIAL	MOD. NETA	% (+)	CRED. ACTUAL	% (+)
62.203.377,00	3.929.599,49	6,32%	66.132.976,49	106,32%

INFORME Nº1: Gráfico de Modificaciones Presupuestarias

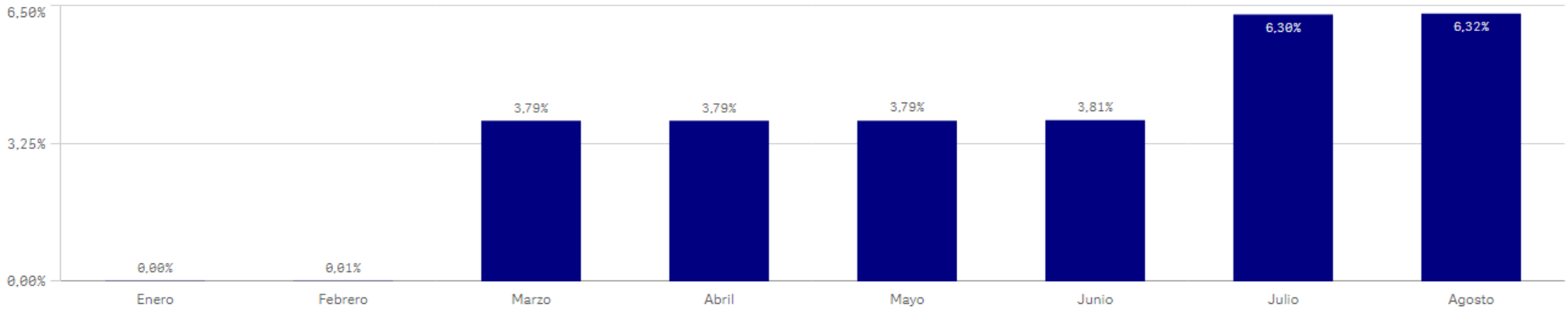

INFORME Nº1: MODIFICACIONES PRESUPUESTARIAS (Consolidado)

Datos correspondientes a: 01-01-2024 al 31-08-2024

Centro : 1004 Sección : 19 Programa : 239N

DIRECC.Y COORD.AGENCIA MADR.DE ATENCIÓN SOCIAL

MODIFICACIONES PRESUPUESTARIAS

NUM. MODIFICACIONES	IMP. INC.	% (+)	IMP. MINORAC.	% (-)
79	5.071.597,48	3,95%	-1.008.504,03	-0,79%
CRED. INICIAL	MOD. NETA	% (+)	CRED. ACTUAL	% (+)
128.436.283,00	4.063.093,45	3,16%	132.499.376,45	103,16%

INFORME Nº1: Gráfico de Modificaciones Presupuestarias

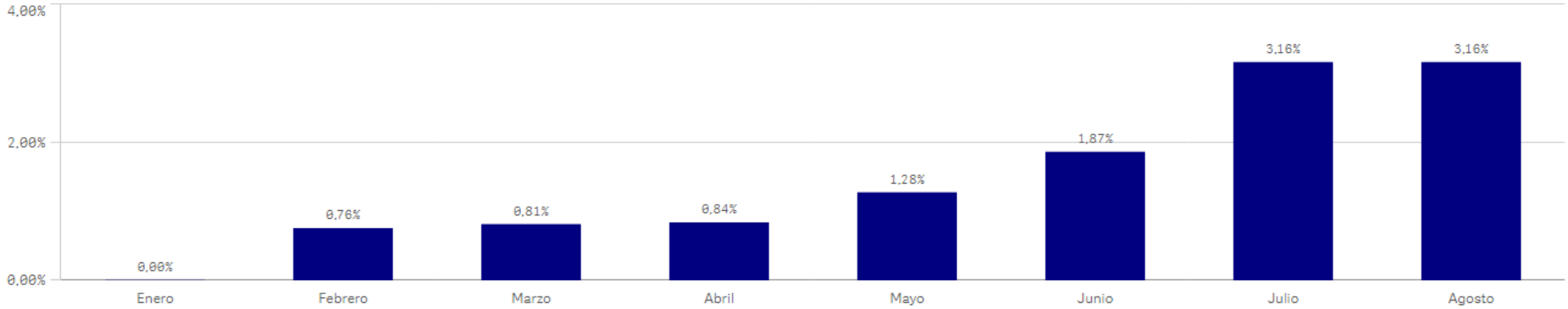

INFORME Nº1: MODIFICACIONES PRESUPUESTARIAS (Consolidado)

Datos correspondientes a: 01-01-2024 al 31-08-2024

Centro : 1005 Sección : 11 Programa : 114A

AG.C.M.REEDUC.Y REINSERC.MENOR INFRACTOR

MODIFICACIONES PRESUPUESTARIAS

NUM. MODIFICACIONES	IMP. INC.	% (+)	IMP. MINORAC.	% (-)
84	3.266.469,03	7,56%	-1.545.206,26	-3,57%
CRED. INICIAL	MOD. NETA	% (+)	CRED. ACTUAL	% (+)
43.227.973,00	1.721.262,77	3,98%	44.949.235,77	103,98%

INFORME Nº1: Gráfico de Modificaciones Presupuestarias

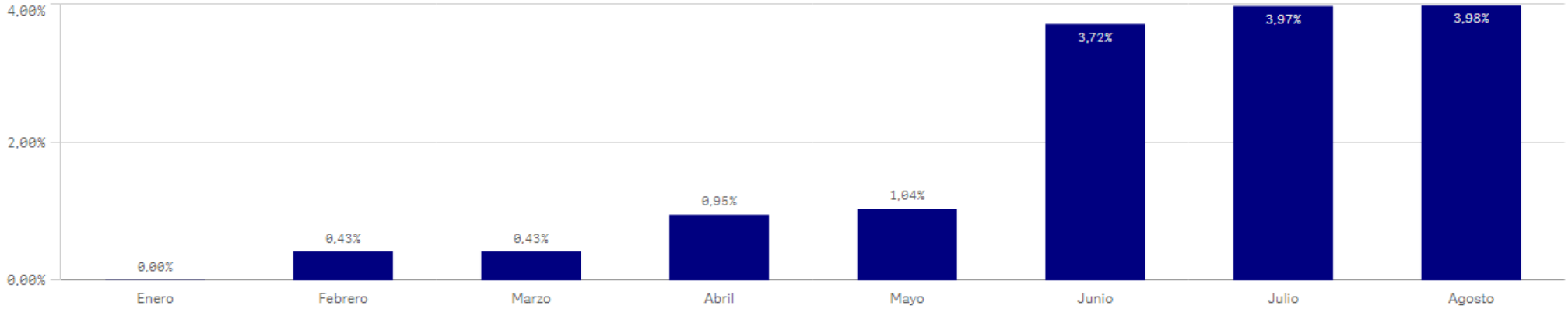

INFORME Nº1: MODIFICACIONES PRESUPUESTARIAS (Consolidado)

Datos correspondientes a: 01-01-2024 al 31-08-2024

Centro : 1008 Sección : 20 Programa : 494M TRABAJO

MODIFICACIONES PRESUPUESTARIAS

NUM. MODIFICACIONES	IMP. INC.	% (+)	IMP. MINORAC.	% (-)
46	1.482.544,59	6,49%	-410.829,38	-1,80%
CRED. INICIAL	MOD. NETA	% (+)	CRED. ACTUAL	% (+)
22.828.909,00	1.071.715,21	4,69%	23.900.624,21	104,69%

INFORME Nº1: Gráfico de Modificaciones Presupuestarias

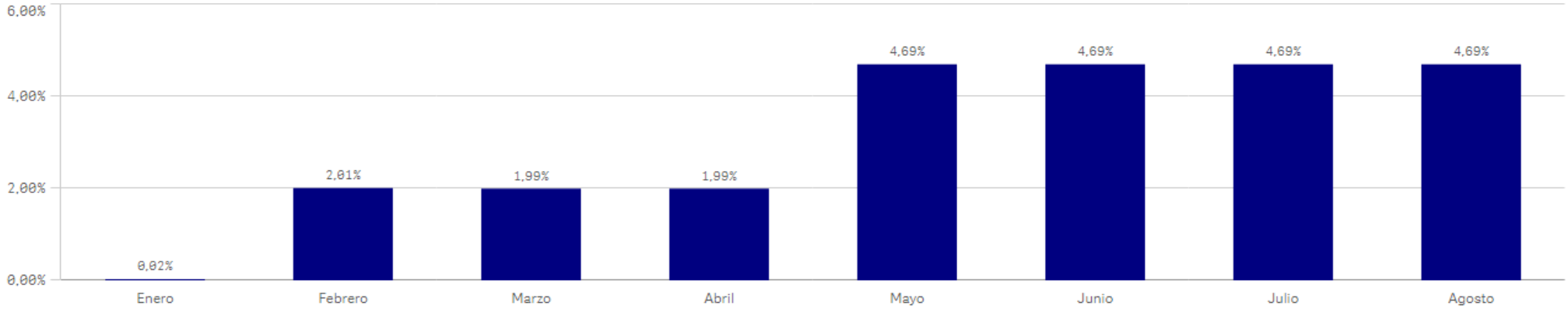

INFORME Nº1: MODIFICACIONES PRESUPUESTARIAS (Consolidado)

Datos correspondientes a: 01-01-2024 al 31-08-2024

Centro : 1009 Sección : 16 Programa : 132A

SEGURIDAD

MODIFICACIONES PRESUPUESTARIAS

NUM. MODIFICACIONES	IMP. INC.	% (+)	IMP. MINORAC.	% (-)
56	0,00	0,00%	-86.661.198,00	-100,00%
CRED. INICIAL	MOD. NETA	% (+)	CRED. ACTUAL	% (+)
86.661.198,00	-86.661.198,00	-100,00%	0,00	0,00%

INFORME Nº1: Gráfico de Modificaciones Presupuestarias

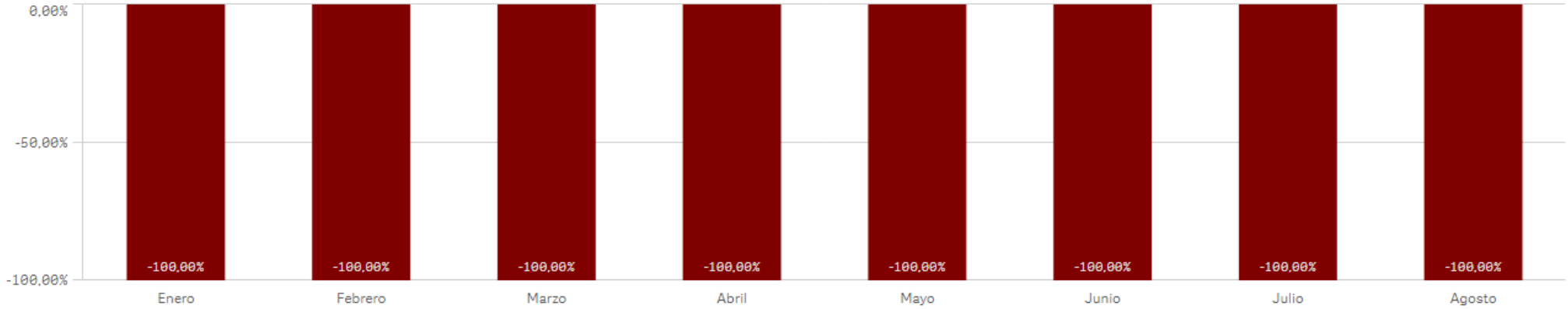

INFORME Nº1: MODIFICACIONES PRESUPUESTARIAS (Consolidado)

Datos correspondientes a: 01-01-2024 al 31-08-2024

Centro : 1009 Sección : 16 Programa : 134A

EMERGENCIAS

MODIFICACIONES PRESUPUESTARIAS

NUM. MODIFICACIONES	IMP. INC.	% (+)	IMP. MINORAC.	% (-)
46	0,00	0,00%	-203.898.004,00	-100,00%
CRED. INICIAL	MOD. NETA	% (+)	CRED. ACTUAL	% (+)
203.898.004,00	-203.898.004,00	-100,00%	0,00	0,00%

INFORME Nº1: Gráfico de Modificaciones Presupuestarias

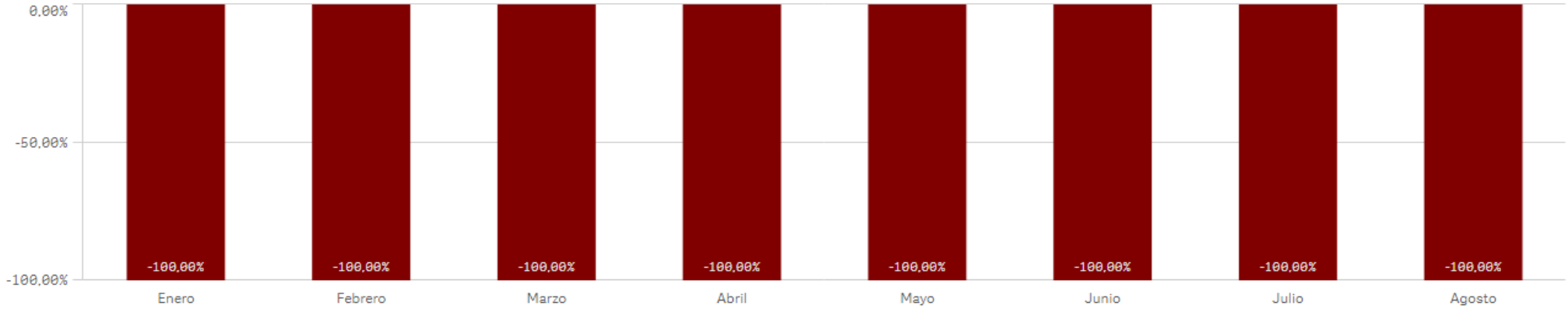

INFORME Nº1: MODIFICACIONES PRESUPUESTARIAS (Consolidado)

Datos correspondientes a: 01-01-2024 al 31-08-2024

Centro : 1009 Sección : 16 Programa : 134B

PROTECCIÓN CIVIL MADRID 112

MODIFICACIONES PRESUPUESTARIAS

NUM. MODIFICACIONES	IMP. INC.	% (+)	IMP. MINORAC.	% (-)
58	0,00	0,00%	-29.899.038,00	-100,00%
CRED. INICIAL	MOD. NETA	% (+)	CRED. ACTUAL	% (+)
29.899.038,00	-29.899.038,00	-100,00%	0,00	0,00%

INFORME Nº1: Gráfico de Modificaciones Presupuestarias

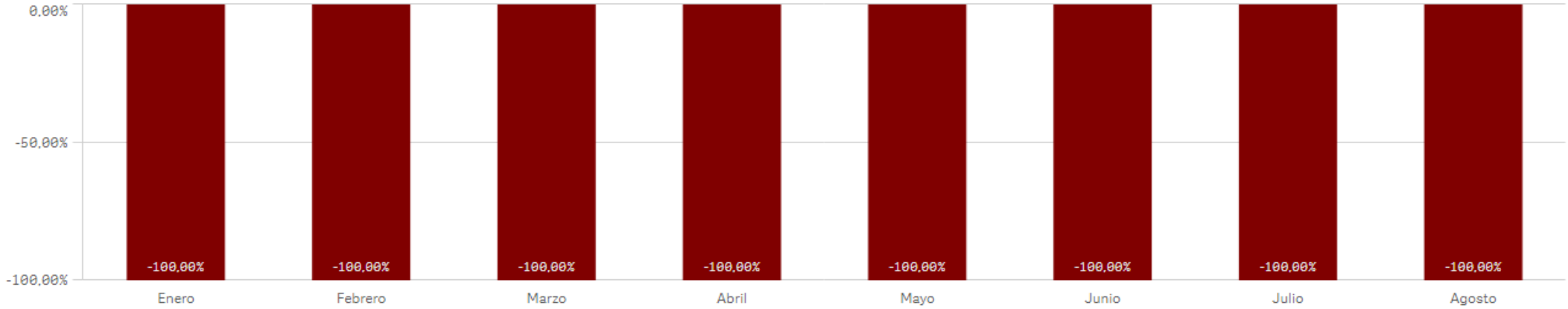

INFORME Nº1: MODIFICACIONES PRESUPUESTARIAS (Consolidado)

Datos correspondientes a: 01-01-2024 al 31-08-2024

Centro : 1009 Sección : 16 Programa : 134N

GESTIÓN ECONÓMICA ADMINISTRATIVA ASEM 112

MODIFICACIONES PRESUPUESTARIAS

NUM. MODIFICACIONES	IMP. INC.	% (+)	IMP. MINORAC.	% (-)
61	0,00	0,00%	-15.798.111,00	-100,00%
CRED. INICIAL	MOD. NETA	% (+)	CRED. ACTUAL	% (+)
15.798.111,00	-15.798.111,00	-100,00%	0,00	0,00%

INFORME Nº1: Gráfico de Modificaciones Presupuestarias

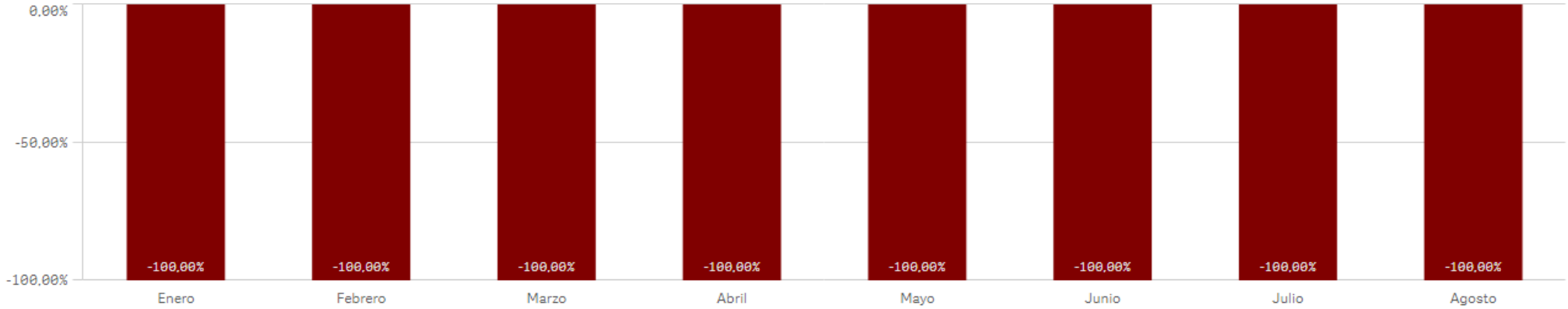

INFORME Nº1: MODIFICACIONES PRESUPUESTARIAS (Consolidado)

Datos correspondientes a: 01-01-2024 al 31-08-2024

Centro : 1011 Sección : 14 Programa : 453N

PROGRAMACIÓN Y DESARROLLO DEL TRANSPORTE

MODIFICACIONES PRESUPUESTARIAS

NUM. MODIFICACIONES	IMP. INC.	% (+)	IMP. MINORAC.	% (-)
37	126.988.402,98	6,41%	-488.983,88	-0,02%
CRED. INICIAL	MOD. NETA	% (+)	CRED. ACTUAL	% (+)
1.982.046.003,00	126.499.419,10	6,38%	2.108.545.422,10	106,38%

INFORME Nº1: Gráfico de Modificaciones Presupuestarias

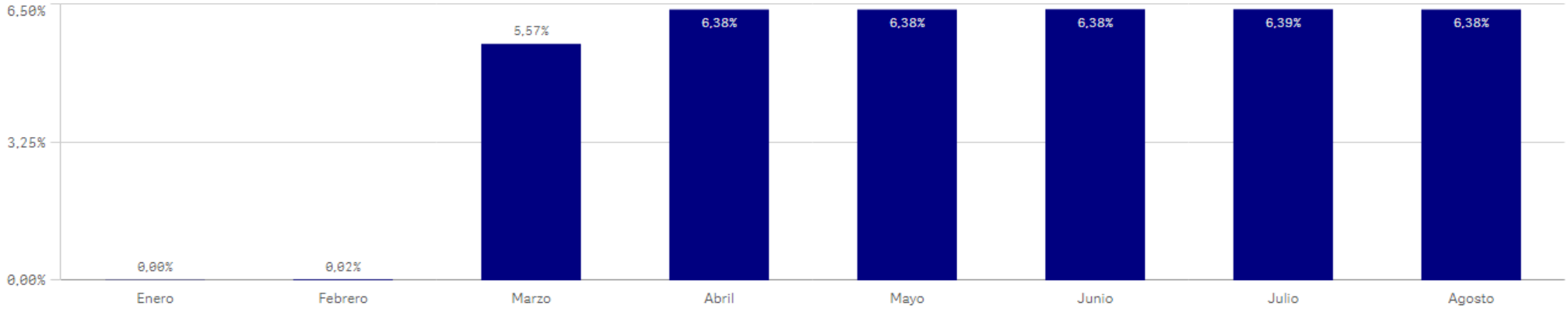

INFORME Nº1: MODIFICACIONES PRESUPUESTARIAS (Consolidado)

Datos correspondientes a: 01-01-2024 al 31-08-2024

Centro : 1012 Sección : 11 Programa : 921R

BOLETÍN OFICIAL DE LA COMUNIDAD DE MADRID

MODIFICACIONES PRESUPUESTARIAS

NUM. MODIFICACIONES	IMP. INC.	% (+)	IMP. MINORAC.	% (-)
14	242.202,31	3,13%	-112.171,32	-1,45%
CRED. INICIAL	MOD. NETA	% (+)	CRED. ACTUAL	% (+)
7.727.136,00	130.030,99	1,68%	7.857.166,99	101,68%

INFORME Nº1: Gráfico de Modificaciones Presupuestarias

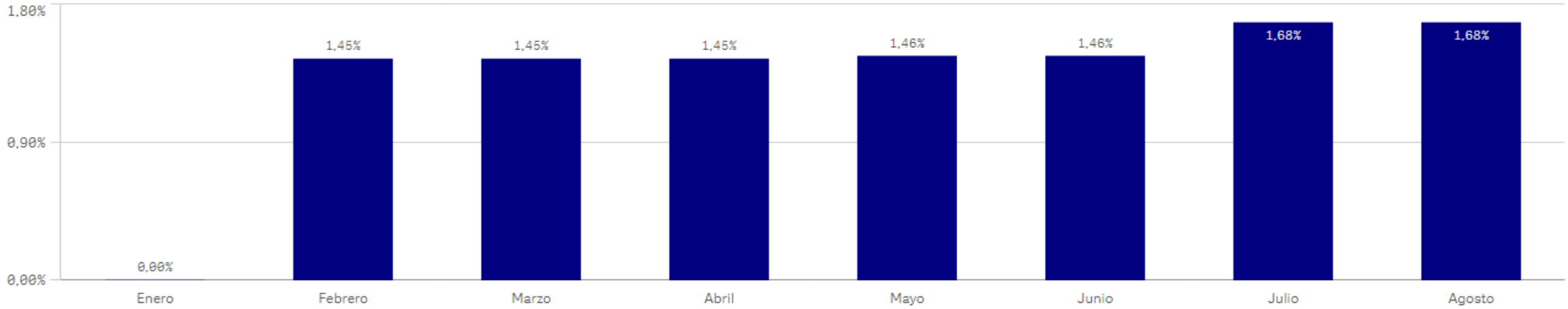

INFORME Nº1: MODIFICACIONES PRESUPUESTARIAS (Consolidado)

Datos correspondientes a: 01-01-2024 al 31-08-2024

Centro : 1013 Sección : 16 Programa : 467A

INST.MADR.DE INVEST.Y DESARR.RURAL,AGRARIO Y ALIM.

MODIFICACIONES PRESUPUESTARIAS

NUM. MODIFICACIONES	IMP. INC.	% (+)	IMP. MINORAC.	% (-)
57	1.973.524,16	7,58%	-805.845,92	-3,09%
CRED. INICIAL	MOD. NETA	% (+)	CRED. ACTUAL	% (+)
26.037.471,00	1.167.678,24	4,48%	27.205.149,24	104,48%

INFORME Nº1: Gráfico de Modificaciones Presupuestarias

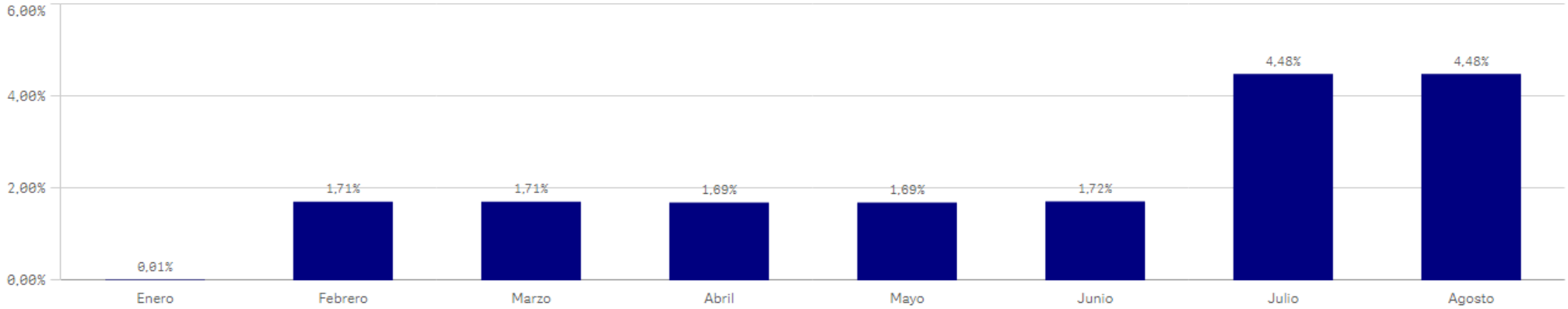

INFORME Nº1: MODIFICACIONES PRESUPUESTARIAS (Consolidado)

Datos correspondientes a: 01-01-2024 al 31-08-2024

Centro : 1014 Sección : 14 Programa : 261B

VIVIENDA SOCIAL

MODIFICACIONES PRESUPUESTARIAS

NUM. MODIFICACIONES	IMP. INC.	% (+)	IMP. MINORAC.	% (-)
92	24.791.074,11	13,62%	-23.791.661,85	-13,07%
CRED. INICIAL	MOD. NETA	% (+)	CRED. ACTUAL	% (+)
182.012.480,00	999.412,26	0,55%	183.011.892,26	100,55%

INFORME Nº1: Gráfico de Modificaciones Presupuestarias

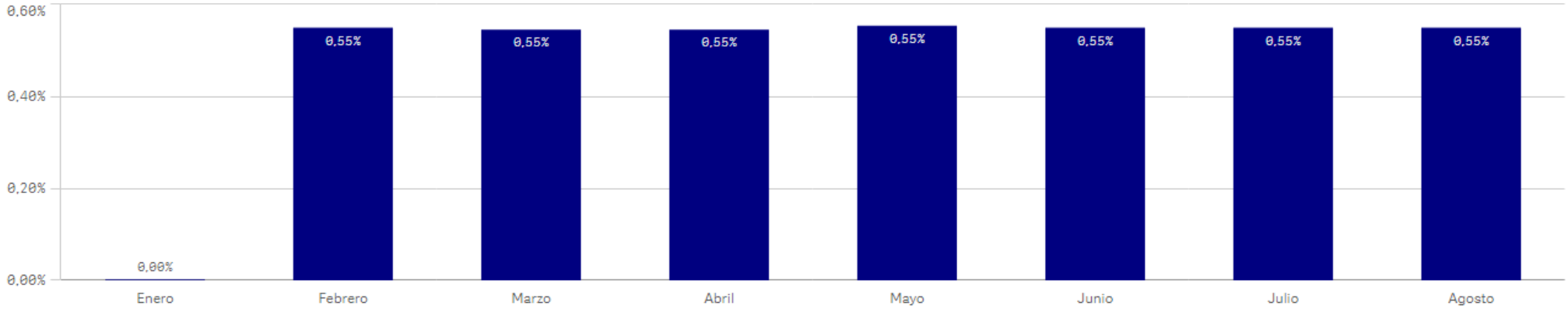

INFORME Nº1: MODIFICACIONES PRESUPUESTARIAS (Consolidado)

Datos correspondientes a: 01-01-2024 al 31-08-2024

Centro : 1017 Sección : 17 Programa : 311P

DIRECCIÓN Y SERV.GEN.SERVICIO MADRILEÑO DE SALUD

MODIFICACIONES PRESUPUESTARIAS

NUM. MODIFICACIONES	IMP. INC.	% (+)	IMP. MINORAC.	% (-)
80	0,00	0,00%	-54.812.114,00	-100,00%
CRED. INICIAL	MOD. NETA	% (+)	CRED. ACTUAL	% (+)
54.812.114,00	-54.812.114,00	-100,00%	0,00	0,00%

INFORME Nº1: Gráfico de Modificaciones Presupuestarias

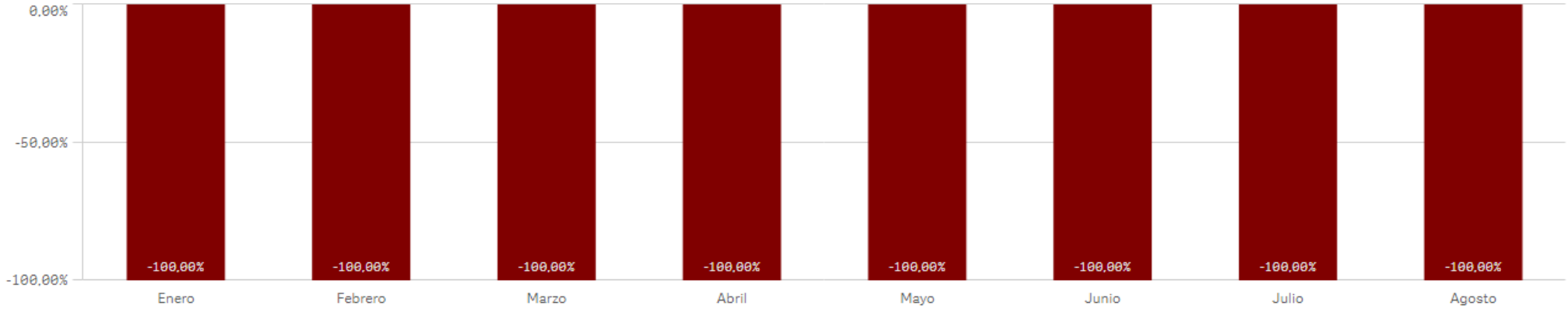

INFORME Nº1: MODIFICACIONES PRESUPUESTARIAS (Consolidado)

Datos correspondientes a: 01-01-2024 al 31-08-2024

Centro : 1017 Sección : 17 Programa : 312A

ATENCIÓN HOSPITALARIA

MODIFICACIONES PRESUPUESTARIAS

NUM. MODIFICACIONES	IMP. INC.	% (+)	IMP. MINORAC.	% (-)
2.722	0,00	0,00%	-6.769.370.001,00	-100,00%
CRED. INICIAL	MOD. NETA	% (+)	CRED. ACTUAL	% (+)
6.769.370.001,00	-6.769.370.001,00	-100,00%	0,00	0,00%

INFORME Nº1: Gráfico de Modificaciones Presupuestarias

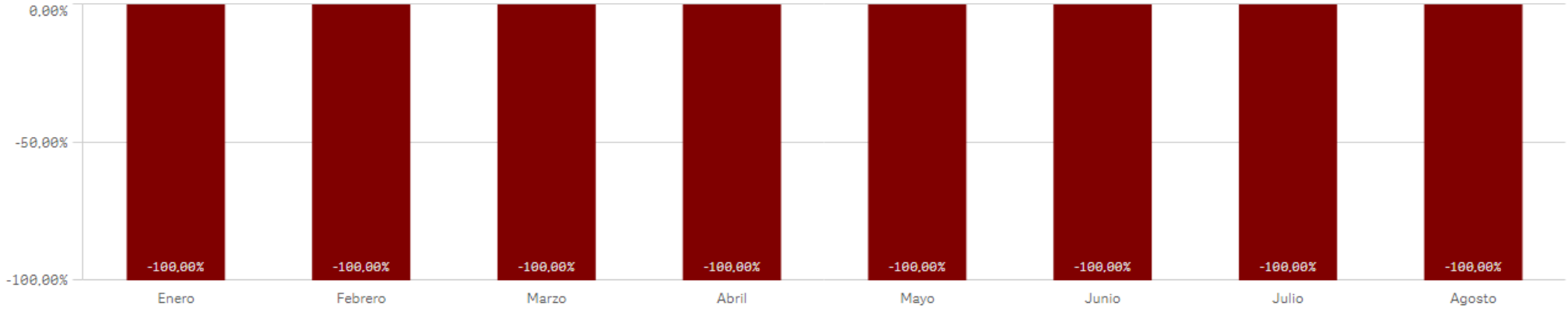

INFORME Nº1: MODIFICACIONES PRESUPUESTARIAS (Consolidado)

Datos correspondientes a: 01-01-2024 al 31-08-2024

Centro : 1017 Sección : 17 Programa : 312B

ATENCIÓN PRIMARIA DE SALUD

MODIFICACIONES PRESUPUESTARIAS

NUM. MODIFICACIONES	IMP. INC.	% (+)	IMP. MINORAC.	% (-)
140	0,00	0,00%	-2.572.365.543,00	-100,00%
CRED. INICIAL	MOD. NETA	% (+)	CRED. ACTUAL	% (+)
2.572.365.543,00	-2.572.365.543,00	-100,00%	0,00	0,00%

INFORME Nº1: Gráfico de Modificaciones Presupuestarias

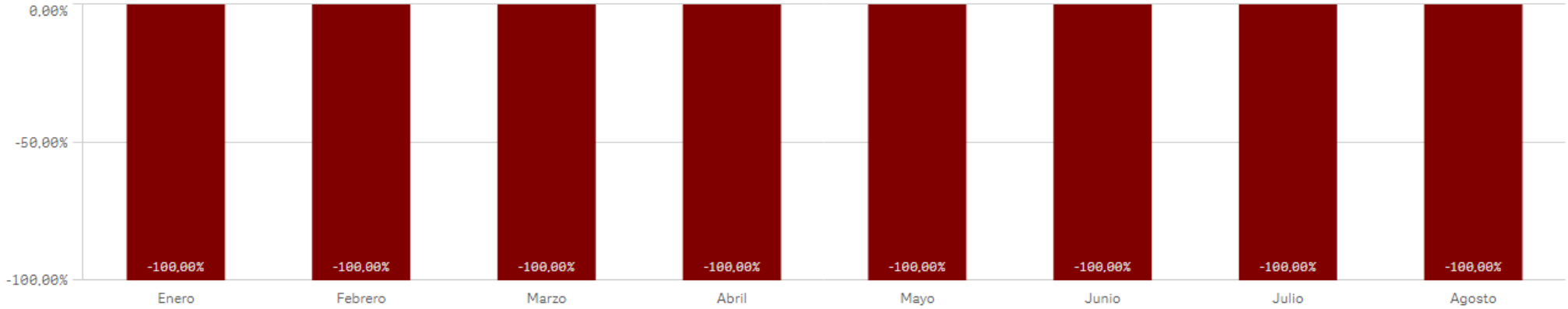

INFORME Nº1: MODIFICACIONES PRESUPUESTARIAS (Consolidado)

Datos correspondientes a: 01-01-2024 al 31-08-2024

Centro : 1017 Sección : 17 Programa : 312C

PLAN INTEGRAL LISTAS DE ESPERA

MODIFICACIONES PRESUPUESTARIAS

NUM. MODIFICACIONES	IMP. INC.	% (+)	IMP. MINORAC.	% (-)
1	0,00	0,00%	-34.823.565,00	-100,00%
CRED. INICIAL	MOD. NETA	% (+)	CRED. ACTUAL	% (+)
34.823.565,00	-34.823.565,00	-100,00%	0,00	0,00%

INFORME Nº1: Gráfico de Modificaciones Presupuestarias

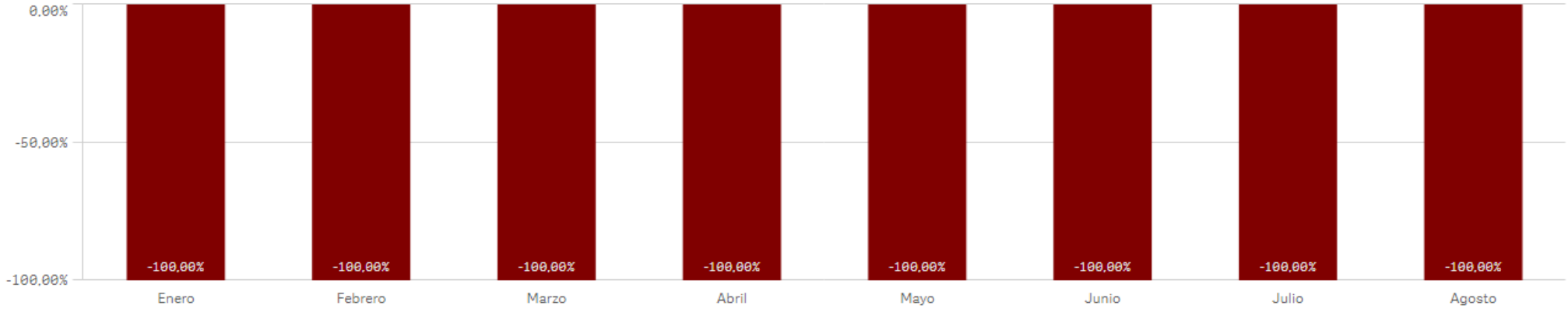

INFORME Nº1: MODIFICACIONES PRESUPUESTARIAS (Consolidado)

Datos correspondientes a: 01-01-2024 al 31-08-2024

Centro : 1017 Sección : 17 Programa : 312F

FORMACIÓN PERSONAL SANITARIO

MODIFICACIONES PRESUPUESTARIAS

NUM. MODIFICACIONES	IMP. INC.	% (+)	IMP. MINORAC.	% (-)
139	0,00	0,00%	-276.767.877,00	-100,00%
CRED. INICIAL	MOD. NETA	% (+)	CRED. ACTUAL	% (+)
276.767.877,00	-276.767.877,00	-100,00%	0,00	0,00%

INFORME Nº1: Gráfico de Modificaciones Presupuestarias

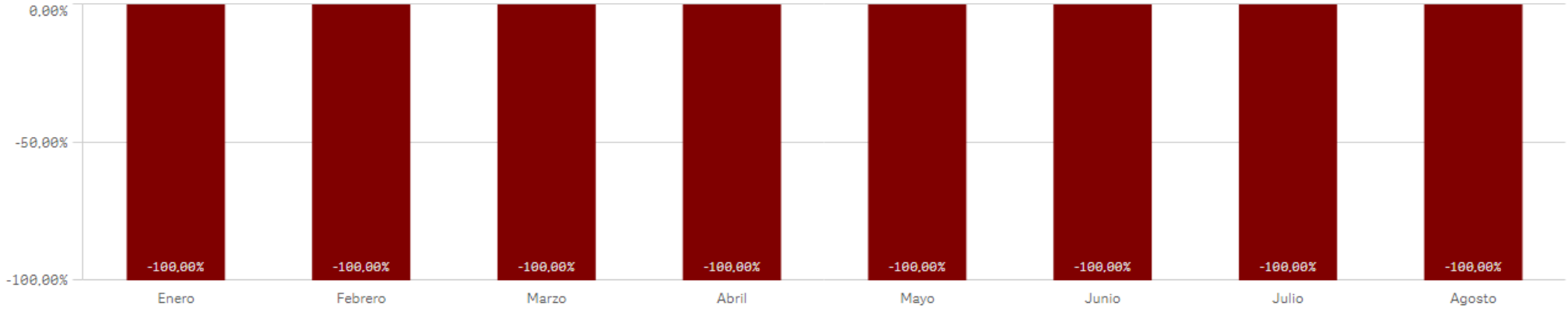

INFORME Nº1: MODIFICACIONES PRESUPUESTARIAS (Consolidado)

Datos correspondientes a: 01-01-2024 al 31-08-2024

Centro : 1017 Sección : 17 Programa : 313C

SUMMA 112

MODIFICACIONES PRESUPUESTARIAS

NUM. MODIFICACIONES	IMP. INC.	% (+)	IMP. MINORAC.	% (-)
106	0,00	0,00%	-184.673.692,00	-100,00%
CRED. INICIAL	MOD. NETA	% (+)	CRED. ACTUAL	% (+)
184.673.692,00	-184.673.692,00	-100,00%	0,00	0,00%

INFORME Nº1: Gráfico de Modificaciones Presupuestarias

